



**PRODOTTI PER IL VOSTRO
SCANIA TRUCK**





Illuminazione

Alloggiamento-Carter

Alloggiamento, Luce targa.....3

Centralina controllo

Regolatore di corrente, Lampada a scarico gas.....3

Faro

Faro principale.....4

Fascio cavi

Fascio cavi, Faro principale.....5

Lente del diffusore

Lente diffusore, Faro principale.....6

Lente del faro

Lente, Luce posteriore.....6

Luce

Luce posteriore.....8

Luce targa.....22

Riflettore


Riflettore, Faro principale.....22

Impianto segnalazione


Luce

Indicatore direzione.....24

Alloggiamento-Carter - Alloggiamento, Luce targa

	Codice articolo	Imb.	Descrizione
	9BG 121 587-031	2	Alloggiamento, Luce targa
			Marchio controllo: E1 22819 Marchio controllo: E1 22819
			Articolo complementare/Info integrativa senza portalampada
			Articolo complementare/Info integrativa 2 con bullone/vite
			Marchio controllo E1 22819
			Tipo lampada R10W








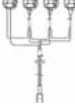
Centralina controllo - Regolatore di corrente, Lampada a scarico gas

	Codice articolo	Imb.	Descrizione
	5DV 007 810-171	1	Regolatore di corrente, Lampada a scarico gas
			Centralina xeno
			Tensione nominale [V] 24
			Tipo luce Xeno

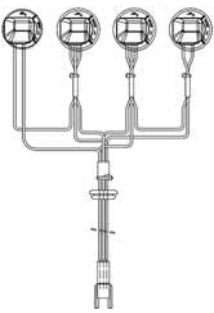
Faro principale

Codice articolo	Imb.	Descrizione																														
1EG 007 150-091	1	<p>Faro principale</p> <p>Proiettore principale H4, sinistro, con fanale anteriore luce di posizione (bianco) e attacco per correttore d'assetto elettrico</p> <table border="1"> <tr> <td>Circolazione Sx/Dx</td> <td>per veicolo circolazione Dx</td> </tr> <tr> <td>Funzione luce/spia</td> <td> <ul style="list-style-type: none"> • con luce anabbagliante • con luce di posizione • con lampeggiatore • con luce abbagliante </td> </tr> <tr> <td>Lato montaggio</td> <td>Sx</td> </tr> <tr> <td>Marchio controllo</td> <td> <ul style="list-style-type: none"> • E1 111 • E4 273 </td> </tr> <tr> <td>Tensione nominale [V]</td> <td>24</td> </tr> <tr> <td>Tipo lampada</td> <td> <ul style="list-style-type: none"> • P21W • R5W • H4 </td> </tr> <tr> <td>Tipo luce</td> <td>Alogeno</td> </tr> <tr> <td>Tipo montaggio</td> <td> <ul style="list-style-type: none"> • Montaggio • Montaggio </td> </tr> </table> <p>Ricambi</p> <table border="1"> <tr> <td></td> <td>1 x 9DE 145 675-011 Riflettore, Faro principale</td> </tr> <tr> <td></td> <td>1 x 9EL 145 103-011 Indicatore direzione</td> </tr> <tr> <td></td> <td>1 x 9ES 144 433-021 Lente diffusore, Faro principale</td> </tr> </table> <p>Accessorio</p> <table border="1"> <tr> <td></td> <td>2 x 8GA 002 071-261 Lampadina</td> </tr> <tr> <td></td> <td>2 x 8GA 002 073-251 Lampadina</td> </tr> <tr> <td></td> <td>1 x 8GJ 002 525-251 Lampadina, Faro di profondità</td> </tr> <tr> <td></td> <td>1 x 8KA 155 372-001 Fascio cavi, Faro principale</td> </tr> </table>	Circolazione Sx/Dx	per veicolo circolazione Dx	Funzione luce/spia	<ul style="list-style-type: none"> • con luce anabbagliante • con luce di posizione • con lampeggiatore • con luce abbagliante 	Lato montaggio	Sx	Marchio controllo	<ul style="list-style-type: none"> • E1 111 • E4 273 	Tensione nominale [V]	24	Tipo lampada	<ul style="list-style-type: none"> • P21W • R5W • H4 	Tipo luce	Alogeno	Tipo montaggio	<ul style="list-style-type: none"> • Montaggio • Montaggio 		1 x 9DE 145 675-011 Riflettore, Faro principale		1 x 9EL 145 103-011 Indicatore direzione		1 x 9ES 144 433-021 Lente diffusore, Faro principale		2 x 8GA 002 071-261 Lampadina		2 x 8GA 002 073-251 Lampadina		1 x 8GJ 002 525-251 Lampadina, Faro di profondità		1 x 8KA 155 372-001 Fascio cavi, Faro principale
Circolazione Sx/Dx	per veicolo circolazione Dx																															
Funzione luce/spia	<ul style="list-style-type: none"> • con luce anabbagliante • con luce di posizione • con lampeggiatore • con luce abbagliante 																															
Lato montaggio	Sx																															
Marchio controllo	<ul style="list-style-type: none"> • E1 111 • E4 273 																															
Tensione nominale [V]	24																															
Tipo lampada	<ul style="list-style-type: none"> • P21W • R5W • H4 																															
Tipo luce	Alogeno																															
Tipo montaggio	<ul style="list-style-type: none"> • Montaggio • Montaggio 																															
	1 x 9DE 145 675-011 Riflettore, Faro principale																															
	1 x 9EL 145 103-011 Indicatore direzione																															
	1 x 9ES 144 433-021 Lente diffusore, Faro principale																															
	2 x 8GA 002 071-261 Lampadina																															
	2 x 8GA 002 073-251 Lampadina																															
	1 x 8GJ 002 525-251 Lampadina, Faro di profondità																															
	1 x 8KA 155 372-001 Fascio cavi, Faro principale																															


Faro principale

	Codice articolo	Imb.	Descrizione
	1EG 007 150-101	1	Faro principale
			Proiettore principale H4, destro, con fanale anteriore luce di posizione (bianco) e attacco per correttore d'assetto elettrico
			Circolazione Sx/Dx per veicolo circolazione Dx
			Funzione luce/spia
			• con luce anabbagliante
			• con luce di posizione
			• con lampeggiatore
			• con luce abbagliante
			Lato montaggio
			Dx
			Marchio controllo
			• E1 112
			• E4 273
			Tensione nominale [V]
			24
		Tipo lampada	
		• P21W	
		• R5W	
		• H4	
		Tipo luce	
		Alogeno	
		Tipo montaggio	
		• Montaggio	
		• Montaggio	
		Ricambi	
		 1 x 9DE 145 676-011 Riflettore, Faro principale	
		 1 x 9EL 145 104-011 Indicatore direzione	
		 1 x 9ES 144 434-021 Lente diffusore, Faro principale	
		Accessorio	
		 2 x 8GA 002 071-261 Lampadina	
		 2 x 8GA 002 073-251 Lampadina	
		 1 x 8GJ 002 525-251 Lampadina, Faro di profondità	
		 1 x 8KA 155 372-001 Fascio cavi, Faro principale	


Fascio cavi, Faro principale

	Codice articolo	Imb.	Descrizione
	8KA 155 372-001	1	Fascio cavi, Faro principale


Lente del diffusore - Lente diffusore, Faro principale

	Codice articolo	Imb.	Descrizione
	9ES 144 433-021	1	Lente diffusore, Faro principale Circolazione Sx/Dx per veicolo circolazione Dx Lato montaggio Sx Marchio controllo E1 111
	9ES 144 434-021	1	Lente diffusore, Faro principale Circolazione Sx/Dx per veicolo circolazione Dx Lato montaggio Dx Marchio controllo E1 112

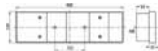
Lente del faro - Lente, Luce posteriore

	Codice articolo	Imb.	Descrizione
	9EL 152 884-001	1	Lente, Luce posteriore Plastica con viti Funzione luce/spia
			<ul style="list-style-type: none"> • con luce retromarcia • con luce posizione posteriore • con lampeggiatore • con luce stop • con luce retronebbia Lato montaggio • Sx • Dx Marchio controllo • E4 3178 • E4 4060 • E4 9808 • E4 9811

Lente del faro - Lente, Luce posteriore

Codice articolo	Imb.	Descrizione		
9EL 152 889-001	1	Lente, Luce posteriore		
		Plastica con viti Articolo complementare/Info integrativa	senza portalampada	
		Articolo complementare/Info integrativa 2	con bulloni/viti	
		Funzione luce/spia	<ul style="list-style-type: none"> • con luce retromarcia • con luce posizione posteriore • con lampeggiatore • con luce stop • con luce retronebbia 	
		Lato montaggio	<ul style="list-style-type: none"> • Sx • Dx 	
		Marchio controllo	<ul style="list-style-type: none"> • E4 3178 • E4 4060 • E4 9808 • E4 9810 	
		Tipo lampada	<ul style="list-style-type: none"> • P21W • R5W 	

Luce posteriore



1	BL	gelb
2	SKUR/SMLR	schwarz
3	B	rot
4	NES	blau
5	ZR	grau
6	---	nicht belegt
7	---	nicht belegt
8	Masse	weiß

1	BL	yellow
2	SKUR/SMLR	black
3	B	red
4	NES	blue
5	ZR	grey
6	---	not used
7	---	not used
8	Ground	white

1	BL	geel
2	SKUR/SMLR	zwart
3	B	rood
4	NES	blauw
5	ZR	grijs
6	---	niet gebruikt
7	---	niet gebruikt
8	Massa	wit

Codice articolo
2VD 008 204-051

Imb.
1

Descrizione

Luce posteriore

Fanale combinato posteriore con luce targa-retronebbia-retromarcia e ingombro, con catadiottro posteriore e spina centrale, sinistro

Altezza [mm] 130

Articolo complementare/Info integrativa con portalampada

Colore alloggiamento nero

Funzione luce/spia

- con luce retromarcia
- con luce catarifrangente
- con luce posizione posteriore
- con luce perimetrale
- con lampeggiatore
- con luce stop
- con luce targa
- con luce retronebbia

ID Tipo di spina 8-polig

Larghezza [mm] 464

Lato montaggio

- Sx
- Dx

Marchio controllo

- E4 3178
- E4 4060
- E4 9808
- E4 9810


Tensione nominale [V] 24

Tipo lampada


- P21W
- R5W


Tipo montaggio Montaggio


Ricambi


 1 x 9EL 152 889-001 Lente, Luce posteriore

Accessorio

 3 x 8GA 002 071-121 Lampadina

 3 x 8GA 002 071-241 Lampadina

 4 x 8GA 002 073-121 Lampadina

 4 x 8GA 002 073-241 Lampadina



Luce posteriore

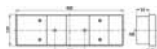
Codice articolo	Imb.	Descrizione
1 BL		giallo
2 S/K/UR/SMLR		nero
3 B		rosso
4 NES		blu
5 ZR		grigio
6 --		senza funzione
7 --		senza funzione
8 Massa		bianco
1 BL		svetlainen
2 S/K/UR/SMLR		musta
3 B		punainen
4 NES		sininen
5 ZR		harmaa
6 --		vapaa
7 --		vapaa
8 Maa		valkoinen
1 BL		ámbar
2 S/K/UR/SMLR		negro
3 B		rojo
4 NES		azul
5 ZR		gris
6 --		libre
7 --		libre
8 Massa		bianco
1 BL		gul
2 S/K/UR/SMLR		sort
3 B		red
4 NES		blå
5 ZR		grå
6 --		ikke i bruk
7 --		ikke i bruk
8 Jord		hvít
1 BL		gul
2 S/K/UR/SMLR		sort
3 B		red
4 NES		blå
5 ZR		grå
6 --		ikke forbundet
7 --		ikke forbundet
8 Stel		hvid



Luce posteriore

Codice articolo	Imb.	Descrizione																								
<table border="1"> <tr><td>1</td><td>BL</td><td>gul</td></tr> <tr><td>2</td><td>S/KUR/SMLR</td><td>s svart</td></tr> <tr><td>3</td><td>B</td><td>röd</td></tr> <tr><td>4</td><td>NES</td><td>blå</td></tr> <tr><td>5</td><td>ZR</td><td>grå</td></tr> <tr><td>6</td><td>---</td><td>ej kopplad</td></tr> <tr><td>7</td><td>---</td><td>ej kopplad</td></tr> <tr><td>8</td><td>Jordanslutning</td><td>vit</td></tr> </table>	1	BL	gul	2	S/KUR/SMLR	s svart	3	B	röd	4	NES	blå	5	ZR	grå	6	---	ej kopplad	7	---	ej kopplad	8	Jordanslutning	vit		
1	BL	gul																								
2	S/KUR/SMLR	s svart																								
3	B	röd																								
4	NES	blå																								
5	ZR	grå																								
6	---	ej kopplad																								
7	---	ej kopplad																								
8	Jordanslutning	vit																								
<table border="1"> <tr><td>1</td><td>BL</td><td>orange</td></tr> <tr><td>2</td><td>S/KUR/SMLR</td><td>noir</td></tr> <tr><td>3</td><td>B</td><td>rouge</td></tr> <tr><td>4</td><td>NES</td><td>bleu</td></tr> <tr><td>5</td><td>ZR</td><td>gris</td></tr> <tr><td>6</td><td>---</td><td>libre</td></tr> <tr><td>7</td><td>---</td><td>libre</td></tr> <tr><td>8</td><td>Masse</td><td>blanc</td></tr> </table>	1	BL	orange	2	S/KUR/SMLR	noir	3	B	rouge	4	NES	bleu	5	ZR	gris	6	---	libre	7	---	libre	8	Masse	blanc		
1	BL	orange																								
2	S/KUR/SMLR	noir																								
3	B	rouge																								
4	NES	bleu																								
5	ZR	gris																								
6	---	libre																								
7	---	libre																								
8	Masse	blanc																								
<table border="1"> <tr><td>1</td><td>BL</td><td>zöld</td></tr> <tr><td>2</td><td>S/KUR/SMLR</td><td>czarny</td></tr> <tr><td>3</td><td>B</td><td>czernoty</td></tr> <tr><td>4</td><td>NES</td><td>nebieski</td></tr> <tr><td>5</td><td>ZR</td><td>szary</td></tr> <tr><td>6</td><td>---</td><td>nie używany</td></tr> <tr><td>7</td><td>---</td><td>nie używany</td></tr> <tr><td>8</td><td>Ground</td><td>biały</td></tr> </table>	1	BL	zöld	2	S/KUR/SMLR	czarny	3	B	czernoty	4	NES	nebieski	5	ZR	szary	6	---	nie używany	7	---	nie używany	8	Ground	biały		
1	BL	zöld																								
2	S/KUR/SMLR	czarny																								
3	B	czernoty																								
4	NES	nebieski																								
5	ZR	szary																								
6	---	nie używany																								
7	---	nie używany																								
8	Ground	biały																								

Luce posteriore



1	BL	gelb
2	SKUR/SMLR	schwarz
3	B	rot
4	NES	blau
5	ZR	grau
6	---	nicht belegt
7	---	nicht belegt
8	Masse	weiß

1	BL	yellow
2	SKUR/SMLR	black
3	B	red
4	NES	blue
5	ZR	grey
6	---	not used
7	---	not used
8	Ground	white

1	BL	geel
2	SKUR/SMLR	zwart
3	B	rood
4	NES	blauw
5	ZR	grijs
6	---	niet gebruikt
7	---	niet gebruikt
8	Massa	wit

Codice articolo
2VD 008 204-071

Imb.
1

Descrizione

Luce posteriore

Fanale combinato posteriore con luce targa-retronebbia-retromarcia-ingombro- side-marker, con catadiottro posteriore e laterale e spina centrale, sinistro

Altezza [mm]	130
Articolo complementare/Info integrativa	con portalampada
Colore alloggiamento	nero
Funzione luce/spia	<ul style="list-style-type: none"> • con luce retromarcia • con luce catarifrangente • con luce posizione posteriore • con luce side marker • con luce perimetrale • con lampeggiatore • con luce stop • con luce targa • con luce retronebbia
ID Tipo di spina	8-polig
Larghezza [mm]	464
Lato montaggio	Sx
Marchio controllo	<ul style="list-style-type: none"> • E4 3178 • E4 4060 • E4 9808 • E4 9810
Tensione nominale [V]	24
Tipo lampada	<ul style="list-style-type: none"> • P21W • R5W
Tipo montaggio	Montaggio

Ricambi



1 x 9EL 152 889-001 Lente, Luce posteriore

Accessorio



3 x 8GA 002 071-121 Lampadina



3 x 8GA 002 071-241 Lampadina



4 x 8GA 002 073-121 Lampadina



4 x 8GA 002 073-241 Lampadina

Luce posteriore


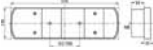




Codice articolo		Imb.	Descrizione
1 BL	giallo		
2 S/KUR/SMLR	nero		
3 B	rosso		
4 NES	blu		
5 ZR	grigio		
6 --	senza funzione		
7 --	senza funzione		
8 Massa	bianco		
1 BL	kelttainen		
2 S/KUR/SMLR	musta		
3 B	punainen		
4 NES	sininen		
5 ZR	harmaa		
6 --	vapaa		
7 --	vapaa		
8 Maa	valkoinen		
1 BL	ámbar		
2 S/KUR/SMLR	negro		
3 B	rojo		
4 NES	azul		
5 ZR	gris		
6 --	libre		
7 --	libre		
8 Massa	bianco		
1 BL	gul		
2 S/KUR/SMLR	sort		
3 B	red		
4 NES	blå		
5 ZR	grå		
6 --	ikke i bruk		
7 --	ikke i bruk		
8 Jord	hvít		
1 BL	gul		
2 S/KUR/SMLR	sort		
3 B	red		
4 NES	blå		
5 ZR	grå		
6 --	ikke forbundet		
7 --	ikke forbundet		
8 Stel	hvid		




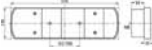




Luce posteriore

Codice articolo	Imb.	Descrizione																								
<table border="1"><tr><td>1</td><td>BL</td><td>gul</td></tr><tr><td>2</td><td>S/K/UR/SMLR</td><td>s svart</td></tr><tr><td>3</td><td>B</td><td>röd</td></tr><tr><td>4</td><td>NES</td><td>blå</td></tr><tr><td>5</td><td>ZR</td><td>grå</td></tr><tr><td>6</td><td>---</td><td>ej kopplad</td></tr><tr><td>7</td><td>---</td><td>ej kopplad</td></tr><tr><td>8</td><td>Jordanslutning</td><td>vit</td></tr></table>	1	BL	gul	2	S/K/UR/SMLR	s svart	3	B	röd	4	NES	blå	5	ZR	grå	6	---	ej kopplad	7	---	ej kopplad	8	Jordanslutning	vit		
1	BL	gul																								
2	S/K/UR/SMLR	s svart																								
3	B	röd																								
4	NES	blå																								
5	ZR	grå																								
6	---	ej kopplad																								
7	---	ej kopplad																								
8	Jordanslutning	vit																								
<table border="1"><tr><td>1</td><td>BL</td><td>orange</td></tr><tr><td>2</td><td>S/K/UR/SMLR</td><td>noir</td></tr><tr><td>3</td><td>B</td><td>rouge</td></tr><tr><td>4</td><td>NES</td><td>bleu</td></tr><tr><td>5</td><td>ZR</td><td>gris</td></tr><tr><td>6</td><td>---</td><td>libre</td></tr><tr><td>7</td><td>---</td><td>libre</td></tr><tr><td>8</td><td>Masse</td><td>blanc</td></tr></table>	1	BL	orange	2	S/K/UR/SMLR	noir	3	B	rouge	4	NES	bleu	5	ZR	gris	6	---	libre	7	---	libre	8	Masse	blanc		
1	BL	orange																								
2	S/K/UR/SMLR	noir																								
3	B	rouge																								
4	NES	bleu																								
5	ZR	gris																								
6	---	libre																								
7	---	libre																								
8	Masse	blanc																								
<table border="1"><tr><td>1</td><td>BL</td><td>zółty</td></tr><tr><td>2</td><td>S/K/UR/SMLR</td><td>czarny</td></tr><tr><td>3</td><td>B</td><td>czerwony</td></tr><tr><td>4</td><td>NES</td><td>niebieski</td></tr><tr><td>5</td><td>ZR</td><td>szary</td></tr><tr><td>6</td><td>---</td><td>nie używany</td></tr><tr><td>7</td><td>---</td><td>nie używany</td></tr><tr><td>8</td><td>Ground</td><td>biały</td></tr></table>	1	BL	zółty	2	S/K/UR/SMLR	czarny	3	B	czerwony	4	NES	niebieski	5	ZR	szary	6	---	nie używany	7	---	nie używany	8	Ground	biały		
1	BL	zółty																								
2	S/K/UR/SMLR	czarny																								
3	B	czerwony																								
4	NES	niebieski																								
5	ZR	szary																								
6	---	nie używany																								
7	---	nie używany																								
8	Ground	biały																								

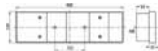
Luce posteriore

Codice articolo	Imb.	Descrizione	
2VD 008 205-011	1	Luce posteriore	
 		Fanale combinato posteriore con luce targa-retronebbia-retromarcia-ingombro- side-marker, con catadiotro posteriore e laterale, sinistro	
		Altezza [mm]	136
		Articolo complementare/Info integrativa	con portalampada
		Colore alloggiamento	nero
		Funzione luce/spia	<ul style="list-style-type: none"> • con luce retromarcia • con luce catarifrangente • con luce posizione posteriore • con luce side marker • con luce perimetrale • con lampeggiatore • con luce stop • con luce targa • con luce retronebbia
		Larghezza [mm]	510
		Lato montaggio	Sx
		Marchio controllo	<ul style="list-style-type: none"> • E4 3178 • E4 4060 • E4 9808 • E4 9811
		Tensione nominale [V]	<ul style="list-style-type: none"> • 12 • 24
		Tipo lampada	<ul style="list-style-type: none"> • P21W • R5W
		Tipo montaggio	Montaggio
			Ricambi
			 1 x 9EL 152 884-001 Lente, Luce posteriore
			Accessorio
			 3 x 8GA 002 071-241 Lampadina
		 1 x 8GA 002 071-251 Lampadina	
		 4 x 8GA 002 073-241 Lampadina	

Luce posteriore

Codice articolo	Imb.	Descrizione	
2VD 008 205-021	1	Luce posteriore	
 		Fanale combinato posteriore con luce targa-retronebbia-retromarcia- ingombro-side-marker, con catadiotro posteriore e laterale, destro	
		Altezza [mm]	136
		Articolo complementare/Info integrativa	con portalampada
		Colore alloggiamento	nero
		Funzione luce/spia	<ul style="list-style-type: none"> • con luce retromarcia • con luce catarifrangente • con luce posizione posteriore • con luce side marker • con luce perimetrale • con lampeggiatore • con luce stop • con luce targa • con luce retronebbia
		Larghezza [mm]	510
		Lato montaggio	Dx
		Marchio controllo	<ul style="list-style-type: none"> • E4 3178 • E4 4060 • E4 9808 • E4 9811
		Tensione nominale [V]	<ul style="list-style-type: none"> • 12 • 24
		Tipo lampada	<ul style="list-style-type: none"> • P21W • R5W
		Tipo montaggio	Montaggio
			Ricambi
			 1 x 9EL 152 884-001 Lente, Luce posteriore
			Accessorio
			 3 x 8GA 002 071-241 Lampadina
		 1 x 8GA 002 071-251 Lampadina	
		 4 x 8GA 002 073-241 Lampadina	

Luce posteriore



1	BL	gelb
2	SKUR/SMLR	schwarz
3	B	rot
4	NES	blau
5	ZR	grau
6	---	nicht belegt
7	---	nicht belegt
8	Masse	weiß

1	BL	yellow
2	SKUR/SMLR	black
3	B	red
4	NES	blue
5	ZR	grey
6	---	not used
7	---	not used
8	Ground	white

1	BL	geel
2	SKUR/SMLR	zwart
3	B	rood
4	NES	blauw
5	ZR	grijs
6	---	niet gebruikt
7	---	niet gebruikt
8	Massa	wit

Codice articolo
2VP 008 204-041

Imb.
1


Descrizione

Luce posteriore


Fanale combinato posteriore con retronebbia-retromarcia e ingombro, con catadiottro posteriore e spina centrale, sinistro/destro _


Altezza [mm]	130
Articolo complementare/Info integrativa	con portalampada
Colore alloggiamento	nero
Funzione luce/spia	<ul style="list-style-type: none"> • con luce retromarcia • con luce catarifrangente • con luce posizione posteriore • con luce perimetrale • con lampeggiatore • con luce stop • con luce retronebbia
ID Tipo di spina	6-polig
Larghezza [mm]	464
Lato montaggio	<ul style="list-style-type: none"> • Sx • Dx
Marchio controllo	<ul style="list-style-type: none"> • E4 3178 • E4 4060 • E4 9808 • E4 9810
Tensione nominale [V]	24
Tipo lampada	<ul style="list-style-type: none"> • P21W • R5W
Tipo montaggio	Montaggio


Ricambi


 1 x 9EL 152 889-001 Lente, Luce posteriore

Accessorio

 2 x 8GA 002 071-121 Lampadina

 2 x 8GA 002 071-241 Lampadina

 4 x 8GA 002 073-121 Lampadina

 4 x 8GA 002 073-241 Lampadina



Luce posteriore

Codice articolo Imb. Descrizione

1 BL	giallo
2 S/KUR/SMLR	nero
3 B	rosso
4 NES	blu
5 ZR	grigio
6 ---	senza funzione
7 ---	senza funzione
8 Massa	bianco

1 BL	seppia
2 S/KUR/SMLR	nero
3 B	rosso
4 NES	blu
5 ZR	grigio
6 ---	senza funzione
7 ---	senza funzione
8 Maa	bianco

1 BL	ámbar
2 S/KUR/SMLR	negro
3 B	rojo
4 NES	azul
5 ZR	gris
6 ---	libre
7 ---	libre
8 Massa	bianco

1 BL	gul
2 S/KUR/SMLR	sort
3 B	red
4 NES	blå
5 ZR	grå
6 ---	ikke i bruk
7 ---	ikke i bruk
8 Jord	hvít

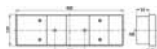
1 BL	gul
2 S/KUR/SMLR	sort
3 B	red
4 NES	blå
5 ZR	grå
6 ---	ikke forbundet
7 ---	ikke forbundet
8 Stel	hvít



Luce posteriore

Codice articolo	Imb.	Descrizione
1 BL		gul
2 S/KUR/SMLR		s svart
3 B		röd
4 NES		blå
5 ZR		grå
6 ---		ej kopplad
7 ---		ej kopplad
8 Jordanslutning		vit
1 BL		orange
2 S/KUR/SMLR		noir
3 B		rouge
4 NES		bleu
5 ZR		gris
6 ---		libre
7 ---		libre
8 Masse		blanc
1 BL		zöldy
2 S/KUR/SMLR		czarny
3 B		czernoty
4 NES		niebieski
5 ZR		szary
6 ---		nie używany
7 ---		nie używany
8 Ground		biały

Luce posteriore



1	BL	gelb
2	SKUR/SMLR	schwarz
3	B	rot
4	NES	blau
5	ZR	grau
6	---	nicht belegt
7	---	nicht belegt
8	Massa	weiß

1	BL	yellow
2	SKUR/SMLR	black
3	B	red
4	NES	blue
5	ZR	grey
6	---	not used
7	---	not used
8	Ground	white

1	BL	geel
2	SKUR/SMLR	zwart
3	B	rood
4	NES	blauw
5	ZR	grijs
6	---	niet gebruikt
7	---	niet gebruikt
8	Massa	wit

Codice articolo
2VP 008 204-061

Imb.
1

Descrizione

Luce posteriore

Fanale combinato posteriore con retronebbia-retromarcia-ingombro- side-marker, con catadiottro posteriore e laterale e spina centrale, sinistro/destro

Altezza [mm] 130

Articolo complementare/Info integrativa con portalampada

Colore alloggiamento nero

Funzione luce/spia

- con luce retromarcia
- con luce catarifrangente
- con luce posizione posteriore
- con luce side marker
- con luce perimetrale
- con lampeggiatore
- con luce stop
- con luce retronebbia

ID Tipo di spina 6-polig

Larghezza [mm] 464

Lato montaggio

- Sx
- Dx

Marchio controllo

- E4 3178
- E4 4060
- E4 9808
- E4 9810

Tensione nominale [V] 24

Tipo lampada

- P21W
- R5W

Tipo montaggio Montaggio

Ricambi



1 x 9EL 152 889-001 Lente, Luce posteriore

Accessorio



2 x 8GA 002 071-121 Lampadina



2 x 8GA 002 071-241 Lampadina



4 x 8GA 002 073-121 Lampadina



4 x 8GA 002 073-241 Lampadina

Luce posteriore

	Codice articolo	Imb.	Descrizione
1	BL		giallo
2	S/K/UR/SMLR		nero
3	B		rosso
4	NES		blu
5	ZR		grigio
6	--		senza funzione
7	--		senza funzione
8	Massa		bianco

1	BL		kelttainen
2	S/K/UR/SMLR		musta
3	B		punainen
4	NES		sininen
5	ZR		harmaa
6	--		vapaa
7	--		vapaa
8	Maa		valkoinen

1	BL		ámbar
2	S/K/UR/SMLR		negro
3	B		rojo
4	NES		azul
5	ZR		gris
6	--		libre
7	--		libre
8	Massa		bianco

1	BL		gul
2	S/K/UR/SMLR		sort
3	B		red
4	NES		blå
5	ZR		grå
6	--		ikke i bruk
7	--		ikke i bruk
8	Jord		hvít

1	BL		gul
2	S/K/UR/SMLR		sort
3	B		red
4	NES		blå
5	ZR		grå
6	--		ikke forbundet
7	--		ikke forbundet
8	Stel		hvid



Luce posteriore

Codice articolo	Imb.	Descrizione																								
<table border="1"><tr><td>1</td><td>BL</td><td>gul</td></tr><tr><td>2</td><td>S/K/UR/SMLR</td><td>s svart</td></tr><tr><td>3</td><td>B</td><td>röd</td></tr><tr><td>4</td><td>NES</td><td>blå</td></tr><tr><td>5</td><td>ZR</td><td>grå</td></tr><tr><td>6</td><td>---</td><td>ej kopplad</td></tr><tr><td>7</td><td>---</td><td>ej kopplad</td></tr><tr><td>8</td><td>Jordanslutning</td><td>vit</td></tr></table>	1	BL	gul	2	S/K/UR/SMLR	s svart	3	B	röd	4	NES	blå	5	ZR	grå	6	---	ej kopplad	7	---	ej kopplad	8	Jordanslutning	vit		
1	BL	gul																								
2	S/K/UR/SMLR	s svart																								
3	B	röd																								
4	NES	blå																								
5	ZR	grå																								
6	---	ej kopplad																								
7	---	ej kopplad																								
8	Jordanslutning	vit																								
<table border="1"><tr><td>1</td><td>BL</td><td>orange</td></tr><tr><td>2</td><td>S/K/UR/SMLR</td><td>noir</td></tr><tr><td>3</td><td>B</td><td>rouge</td></tr><tr><td>4</td><td>NES</td><td>bleu</td></tr><tr><td>5</td><td>ZR</td><td>gris</td></tr><tr><td>6</td><td>---</td><td>libre</td></tr><tr><td>7</td><td>---</td><td>libre</td></tr><tr><td>8</td><td>Masse</td><td>blanc</td></tr></table>	1	BL	orange	2	S/K/UR/SMLR	noir	3	B	rouge	4	NES	bleu	5	ZR	gris	6	---	libre	7	---	libre	8	Masse	blanc		
1	BL	orange																								
2	S/K/UR/SMLR	noir																								
3	B	rouge																								
4	NES	bleu																								
5	ZR	gris																								
6	---	libre																								
7	---	libre																								
8	Masse	blanc																								
<table border="1"><tr><td>1</td><td>BL</td><td>zöty</td></tr><tr><td>2</td><td>S/K/UR/SMLR</td><td>czarny</td></tr><tr><td>3</td><td>B</td><td>czernoty</td></tr><tr><td>4</td><td>NES</td><td>niebieski</td></tr><tr><td>5</td><td>ZR</td><td>szary</td></tr><tr><td>6</td><td>---</td><td>nie używany</td></tr><tr><td>7</td><td>---</td><td>nie używany</td></tr><tr><td>8</td><td>Ground</td><td>biały</td></tr></table>	1	BL	zöty	2	S/K/UR/SMLR	czarny	3	B	czernoty	4	NES	niebieski	5	ZR	szary	6	---	nie używany	7	---	nie używany	8	Ground	biały		
1	BL	zöty																								
2	S/K/UR/SMLR	czarny																								
3	B	czernoty																								
4	NES	niebieski																								
5	ZR	szary																								
6	---	nie używany																								
7	---	nie używany																								
8	Ground	biały																								

Luce targa



Codice articolo
2KA 003 389-061

Imb.
2

Descrizione

Luce targa

Altezza [mm]	56,5
Articolo complementare/Info integrativa	<ul style="list-style-type: none"> • con portalampada • senza lampadina
Colore alloggiamento	nero
Colore lente faro	cristallino
Funzione luce/spia	con luce targa
Larghezza [mm]	55
Lato montaggio	<ul style="list-style-type: none"> • posteriore • Sx • Dx
Lunghezza [mm]	102
Marchio controllo	<ul style="list-style-type: none"> • E1 22819 • TL57 SAEL 90 DOT
Materiale	Plastica
Tensione nominale [V]	<ul style="list-style-type: none"> • 12 • 24
Tipo alloggiamento	Alloggiamento in plastica
Tipo lampada	R10W
Tipo montaggio	Montaggio
Tipo omologazione	<ul style="list-style-type: none"> • con certificato omologazione-TÜV • Omologato Tipo E • omologato SAE
Tipo spina	Spina piatta

Ricambi

1 x 9BG 121 587-031 Alloggiamento, Luce targa



Accessorio

1 x 8GA 002 071-131 Lampadina



1 x 8GA 002 071-251 Lampadina



1 x 8GA 002 071-271 Lampadina



Riflettore, Faro principale



Codice articolo
9DE 145 675-011


Imb.
1

Descrizione

Riflettore, Faro principale

Lato montaggio: Sinistra	Lato montaggio: Sinistra
Lato montaggio: Sinistra	Lato montaggio: Sinistra
Circolazione Sx/Dx	per veicolo circolazione Dx
Lato montaggio	Sx
Tipo lampada	H4
Tipo luce	Alogeno

Riflettore, Faro principale

	Codice articolo	Imb.	Descrizione
	9DE 145 676-011	1	Riflettore, Faro principale
			Circolazione Sx/Dx per veicolo circolazione Dx
			Lato montaggio Dx
			Tipo lampada H4
			Tipo luce Alogeno

Luce - Indicatore direzione

Codice articolo	Imb.	Descrizione
9EL 145 103-011	1	Indicatore direzione Articolo complementare/Info integrati-va Lato montaggio Marchio controllo Tipo lampada
		senza portalampada • Sx • anteriore E4 273 P21W
9EL 145 104-011	1	Indicatore direzione Articolo complementare/Info integrati-va Lato montaggio Marchio controllo Tipo lampada
		senza portalampada • Dx • anteriore E4 273 P21W
9EL 151 127-001	1	Indicatore direzione Articolo complementare/Info integrati-va Funzione luce/spia Lato montaggio Marchio controllo Tipo lampada
		senza portalampada • con luce di posizione • con lampeggiatore Sx • E4 278 • E4 3092 • E4 311 • P21W • R5W





Costruttore - Modello	Potenza	Cil.	Data di costr.	Osservazioni	Codice articolo	Pag.
SCANIA - 3 - series						01/88→12/96
113 E/320	235 - 239 kW		11/91→12/96	Variante di dotazione: Streamline, con portalampada; Sx / Dx; N° funzioni spia: 8; 24 V; P21W / R5W	2VD 008 204-051	Luce 31 posteriore
113 E/360	265 - 267 kW		01/90→12/96		2VD 008 204-071	Luce 31 posteriore
113 E/380	280 kW		01/91→12/96	Variante di dotazione: Streamline, con portalampada; Sx; N° funzioni spia: 9; 24 V; P21W / R5W	2VVP 008 204-041	Luce 31 posteriore
113 H/310	228 - 229 kW		05/88→12/89		2VVP 008 204-061	Luce 31 posteriore
113 H/320	239 kW		05/88→12/89	Variante di dotazione: Streamline, con portalampada; Sx / Dx; N° funzioni spia: 7; 24 V; P21W / R5W	9EL 151 127-001	32 Indicatore direzione
113 H/320	235 - 239 kW		01/90→12/96		9EL 152 889-001	Lente, 32 Luce posteriore
113 H/360	267 kW		05/88→12/89	senza portalampada; con bulloni/viti; Sx / Dx; N° funzioni spia: 5; P21W / R5W		
113 H/360	267 kW		01/89→12/89			
113 H/360	265 - 267 kW		01/90→12/96			
113 H/380	280 kW		01/91→12/96			
113 M/320	239 kW		05/88→12/89			
113 M/320	235 - 239 kW		01/90→12/96			
113 M/360	267 kW		05/88→12/89			
113 M/360	265 - 267 kW		01/90→12/96			
113 M/380	280 kW		01/91→12/96			
113 M/400	295 kW		01/92→12/96			
113 M/400	295 kW		01/93→12/96			
143 E/420	309 kW		01/91→12/96			
143 E/450	331 - 333 kW		01/88→12/96			
143 E/500	368 kW		01/91→12/96			
143 H/400	297 kW		01/88→12/96			
143 H/400	297 kW		05/88→12/89			
143 H/400	297 kW		01/90→12/91			
143 H/420	309 kW		01/91→12/93			
143 H/420	309 kW		01/91→12/96			
143 H/450	331 kW		05/88→12/89			
143 H/450	331 - 333 kW		01/88→12/96			
143 H/450	331 - 333 kW		01/90→12/96			
143 H/470	346 kW		01/88→12/96			
143 H/470	346 kW		03/88→12/89			
143 H/470	346 kW		01/90→05/91			
143 H/500	368 kW		01/91→12/96			
143 M/420	309 kW		01/91→12/96			
143 M/450	331 kW		05/88→12/89			
143 M/450	331 - 333 kW		01/90→12/96			
143 M/470	346 kW		01/88→12/96			
143 M/470	346 kW		03/88→12/89			
143 M/470	346 kW		01/90→05/91			
143 M/500	368 kW		01/91→12/96			
93 H/220	162 kW		12/91→12/96			
93 H/250	185 kW		03/88→12/89			
93 H/250	185 kW		01/89→12/89			
93 H/250	185 kW		01/90→12/96			
93 H/280	207 - 208 kW		12/91→12/96			
93 M/210	155 kW		03/88→12/91			
93 M/220	162 kW		12/91→12/96			
93 M/230	167 kW		03/88→12/89			
93 M/230	167 kW		01/90→12/91			
93 M/250	185 kW		03/88→12/89			
93 M/250	185 kW		01/90→12/96			
93 M/250	185 kW		10/90→12/96			
93 M/280	207 kW		03/88→12/89			
93 M/280	207 - 208 kW		01/90→12/96			
T 113 E/320	235 - 239 kW		01/90→12/96			
T 113 E/360	266 - 267 kW		01/90→12/96			
T 113 H/320	235 - 239 kW		01/90→12/96			
T 113 H/360	266 - 267 kW		01/90→12/96			
T 143 E/420	309 kW		01/91→12/96			
T 143 E/450	331 - 333 kW		01/88→12/96			
T 143 E/500	368 kW		01/91→12/96			
T 143 H/420	309 kW		01/91→12/96			
T 143 H/450	331 - 333 kW		01/90→12/96			
T 143 H/500	368 kW		01/91→12/96			
T 93 H/250	185 kW		01/90→12/96			
T 93 H/280	207 - 208 kW		12/91→12/96			
SCANIA - 4 - series						05/95→
114 C/330	237 kW			Sx; N° funzioni spia: 4; P21W / R5W / H4; Alogeno	1EG 007 150-091	Faro 31 principale
114 C/340	250 kW		05/96→		1EG 007 150-101	Faro 31 principale
114 C/340	250 kW		03/98→	con portalampada; Sx; N° funzioni spia: 9; 12 V / 24 V; P21W / R5W	2VD 008 205-011	Luce 31 posteriore
114 C/380	279 - 280 kW				2VD 008 205-021	Luce 31 posteriore
114 C/380	280 kW		03/98→	con portalampada; Dx; N° funzioni spia: 9; 12 V / 24 V; P21W / R5W	5DV 007 810-171	31 Regolatore di corrente, Lampada a scarico gas
114 G/340	250 kW		05/96→		8KA 155 372-001	Fascio 31 cavi, Faro principale
114 G/340	250 kW		03/98→			
114 G/380	279 - 280 kW					
114 G/380	280 kW		03/98→			
114 L/340	250 kW		05/96→			
114 L/340	250 kW		05/96→			

Costruttore - Modello	Potenza	Cil.	Data di costr.	Osservazioni	Codice articolo	Pag.
SCANIA - 4 - series						05/95→
114 L/340	250 kW		03/98→	per veicolo circolazione Dx; Sx; H4; Alogeno	9DE 145 675-011	31
114 L/380	279 - 280 kW				Riflettore, Faro principale	
114 L/380	280 kW		03/98→	per veicolo circolazione Dx; Dx; H4; Alogeno	9DE 145 676-011	31
124 /G420	309 kW				Riflettore, Faro principale	
124 C/360	265 kW			senza portalampada; Sx / anteriore; P21W	9EL 145 103-011	31
124 C/360	265 kW		09/96→		Indicatore direzione	
124 C/400	294 kW		09/96→	senza portalampada; Dx / anteriore; P21W	9EL 145 104-011	32
124 C/420	309 kW				Indicatore direzione	
124 C/470	345 - 346 kW			Sx / Dx; N° funzioni spia: 5	9EL 152 884-001	32
124 G/360	265 kW		05/96→		Luce posteriore	
124 G/400	294 kW		05/96→	per veicolo circolazione Dx; Sx	9ES 144 433-021	Lente 32
124 G/420	309 kW				diffusore, Faro principale	
124 G/470	345 - 346 kW			per veicolo circolazione Dx; Dx	9ES 144 434-021	Lente 32
124 L/360	265 kW		09/96→		diffusore, Faro principale	
124 L/400	294 kW		09/96→			
124 L/420	309 kW					
124 L/420	308 - 309 kW					
124 L/420	309 kW		09/97→			
124 L/420	308 - 309 kW		09/97→			
124 L/440	324 kW		01/01→			
124 L/470	345 kW		01/01→			
124 L/470	345 - 346 kW					
144 C/460	338 kW		09/96→			
144 C/530	390 kW		09/96→			
144 G/460	338 kW		04/96→			
144 G/530	390 kW		04/96→			
144 L/460	338 kW					
144 L/460	338 kW		11/95→			
144 L/530	390 kW					
144 L/530	390 kW		11/95→			
164 C/480	353 kW		05/00→			
164 C/580	426 kW		05/00→			
164 G/480	353 kW					
164 G/480	353 kW		05/00→			
164 G/580	426 kW		05/00→			
164 G/580	426 - 427 kW					
164 L/480	353 kW					
164 L/480	353 kW		05/00→			
164 L/580	426 kW		05/00→			
164 L/580	426 - 427 kW					
94 /G260	191 kW					
94 C/260	191 kW		12/96→			
94 C/300	220 - 221 kW					
94 C/310	228 kW		08/96→			
94 D/220	162 kW					
94 D/220	162 kW		08/96→			
94 D/230	169 kW					
94 D/230	169 kW		08/99→			
94 D/260	191 kW					
94 D/260	191 kW		08/96→			
94 D/270	198 - 199 kW					
94 D/300	220 - 221 kW					
94 D/310	228 kW					
94 D/310	228 kW		12/96→			
94 D/310	228 kW		01/98→			
94 G/220	162 kW		08/96→			
94 G/220	162 kW		01/98→			
94 G/260	191 kW					
94 G/260	191 kW		08/96→			
94 G/260	191 kW		01/98→			
94 G/310	228 kW					
94 G/310	228 kW		08/96→			
94 L/310	228 kW					
94 L/310	228 kW		08/96→			
T 114 C/340	250 kW					
T 114 C/340	250 kW		03/98→			
T 114 C/380	279 - 280 kW					
T 114 C/380	280 kW		03/98→			
T 114 G/340	250 kW					
T 114 G/340	250 kW		05/96→			
T 114 G/340	250 kW		03/98→			
T 114 G/380	279 - 280 kW					
T 114 G/380	280 kW		03/98→			
T 114 L/340	250 kW					
T 114 L/340	250 kW		05/96→			
T 114 L/340	250 kW		03/98→			
T 114 L/380	279 - 280 kW					
T 114 L/380	280 kW		03/98→			
T 124 C/360	265 kW		09/95→			
T 124 C/400	294 kW		05/96→			
T 124 C/420	309 kW					
T 124 C/420	309 kW		05/96→			



Costruttore - Modello	Potenza	Cil.	Data di costr.	Osservazioni	Codice articolo	Pag.
SCANIA - 4 - series						05/95→
T 124 C/420	309 kW		09/97→			
T 124 G/360	265 kW		03/97→			
T 124 G/400	294 kW		03/97→			
T 124 G/420	309 kW					
T 124 G/420	309 kW		05/96→			
T 124 G/420	309 kW		09/97→			
T 124 L/360	265 kW		05/95→			
T 124 L/360	265 kW		09/95→			
T 124 L/360	265 kW		02/97→			
T 124 L/400	294 kW		05/96→			
T 124 L/400	294 kW		02/97→			
T 124 L/420	309 kW					
T 124 L/420	309 kW		05/96→			
T 124 L/420	309 kW		09/97→			
T 124 L/470	345 kW		01/01→			
T 124 L/470	345 - 346 kW					
T 144 C/460	338 kW		09/95→			
T 144 C/530	390 kW		09/95→			
T 144 G/460	338 kW		03/97→			
T 144 G/530	390 kW		03/97→			
T 144 L/460	338 kW		09/95→			
T 144 L/460	338 kW		03/97→			
T 144 L/530	390 kW		09/95→			
T 144 L/530	390 kW		03/97→			
T 94 C/260	191 kW		12/96→			
T 94 C/310	228 kW		09/96→			
T 94 G/220	162 kW		08/96→			
T 94 G/230	169 kW		04/99→			
T 94 G/260	191 kW		12/96→			
T 94 G/310	228 kW		09/96→			
T 94 G/310	221 - 228 kW		12/96→			
T 94 G/310	228 kW		12/96→			
T 94 L/310	228 kW		09/96→			
SCANIA - P,G,R,T - series						01/04→
G 230	169 kW			Sx; N° funzioni spia: 4; P21W / R5W / H4; Alogeno	1EG 007 150-091 Faro principale	31
G 230, P 230	169 kW		08/06→			
G 270, P 270	198 kW			Dx; N° funzioni spia: 4; P21W / R5W / H4; Alogeno	1EG 007 150-101 Faro principale	31
G 270, P 270, R 270	198 - 199 kW		09/04→			
G 310, P 310	228 kW			con portalamпада / senza lampadina; posteriore / Sx / Dx; N° funzioni spia: 1; 12 V / 24 V; R10W	2KA 003 389-061 Luce targa	31
G 310, P 310	228 kW		09/04→			
G 340, P 340	250 kW					
G 340, P 340	250 kW		08/04→	-09/06; con portalamпада; Sx; N° funzioni spia: 9; 12 V / 24 V; P21W / R5W	2VD 008 205-011 Luce posteriore	31
G 340, P 340, R 340	250 kW					
G 340, R 340	250 kW		08/06→	-09/06; con portalamпада; Dx; N° funzioni spia: 9; 12 V / 24 V; P21W / R5W	2VD 008 205-021 Luce posteriore	31
G 380, P 380	279 - 280 kW					
G 380, P 380	280 kW		08/04→		8KA 155 372-001 Fascio cavi, Faro principale	31
G 380, P 380, R 380	280 kW					
G 380, P 380, R 380	279 - 280 kW					
G 380, P 380, R 380	280 kW		09/05→	senza portalamпада; con bullone/vite; R10W	9BG 121 587-031 Alloggiamento, Luce targa	31
G 420	309 kW					
G 420, P 420, R 420	309 kW		03/04→			
G 420, P 420, R 420	309 kW		09/05→	per veicolo circolazione Dx; Sx; H4; Alogeno	9DE 145 675-011 Riflettore, Faro principale	31
G 480, R 480	353 kW					
P 230	169 kW					
P 230	169 kW		04/06→	per veicolo circolazione Dx; Dx; H4; Alogeno	9DE 145 676-011 Riflettore, Faro principale	31
P 230, R 230	169 kW					
P 230, R 230	169 kW		09/04→	senza portalamпада; Sx / anteriore; P21W	9EL 145 103-011 Indicatore direzione	31
P 230, R 230	169 kW		08/06→	senza portalamпада; Dx / anteriore; P21W	9EL 145 104-011 Indicatore direzione	32
P 260	191 kW					
P 270	198 - 199 kW					
P 270	198 - 199 kW		09/04→	-09/06; Sx / Dx; N° funzioni spia: 5	9EL 152 884-001 Lente, Luce posteriore	32
P 270	198 - 199 kW		04/06→			
P 270	198 - 199 kW		08/06→	per veicolo circolazione Dx; Sx	9ES 144 433-021 Lente diffusore, Faro principale	32
P 270, R 270	198 - 199 kW					
P 270, R 270	198 - 199 kW		09/04→	per veicolo circolazione Dx; Dx	9ES 144 434-021 Lente diffusore, Faro principale	32
P 270, R 270	198 - 199 kW		08/06→			
P 280	206 kW					
P 300	220 - 221 kW					
P 310	228 kW					
P 310	228 kW		04/06→			
P 310	228 kW		08/06→			
P 310, R 310	228 kW					
P 310, R 310	228 kW		09/04→			
P 310, R 310	228 kW		08/06→			
P 340	250 kW					
P 340	250 kW		09/04→			
P 340, R 340	250 kW					
P 340, R 340	250 kW		09/04→			
P 340, R 340	250 kW		08/06→			
P 380	279 kW		09/04→			
P 380	280 kW					














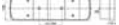








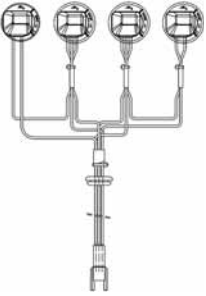




Costruttore - Modello	Potenza	Cil.	Data di costr.	Osservazioni	Codice articolo	Pag.
SCANIA - P,G,R,T - series						01/04→
P 380	279 - 280 kW			Sx; N° funzioni spia: 4; P21W / R5W / H4; Alogeno	1EG 007 150-091 Faro principale	31
P 380	280 kW		09/05→			
P 380, R380	279 - 280 kW			Dx; N° funzioni spia: 4; P21W / R5W / H4; Alogeno	1EG 007 150-101 Faro principale	31
P 380, R 380	279 - 280 kW					
P 380, R 380	279 - 280 kW		09/04→			
P 380, R 380	280 kW		09/05→	con portalamпада / senza lampadina; posteriore / Sx / Dx; N° funzioni spia: 1; 12 V / 24 V; R10W	2KA 003 389-061 Luce targa	31
P 420	309 kW		09/04→			
P 420, R 420	309 kW			-09/06; con portalamпада; Sx; N° funzioni spia: 9; 12 V / 24 V; P21W / R5W	2VD 008 205-011 Luce posteriore	31
P 420, R 420	309 kW		04/04→			
P 420, R 420	309 kW		09/05→			
P 420, R 420	309 kW		08/06→	-09/06; con portalamпада; Dx; N° funzioni spia: 9; 12 V / 24 V; P21W / R5W	2VD 008 205-021 Luce posteriore	31
P 470, R 470	345 kW		03/04→			
P 470, R 470	345 kW		09/05→		8KA 155 372-001 Fascio cavi, Faro principale	31
P 480, R 480	353 kW					
P 500, R 500	368 kW			senza portalamпада; con bullone/vite; R10W	9BG 121 587-031 Alloggiamento, Luce targa	31
P 500, R 500	368 kW		04/04→			
P 560, R 560	412 kW		04/04→			
P 580, R 580	426 kW		04/04→	per veicolo circolazione Dx; Sx; H4; Alogeno	9DE 145 675-011 Riflettore, Faro principale	31
P 620, R 620	456 kW		08/06→			
R 340	250 kW		03/04→	per veicolo circolazione Dx; Dx; H4; Alogeno	9DE 145 676-011 Riflettore, Faro principale	31
R 380	279 kW		03/04→			
R 380	279 kW		09/04→	senza portalamпада; Sx / anteriore; P21W	9EL 145 103-011 Indicatore direzione	31
R 380	280 kW					
R 380	279 - 280 kW			senza portalamпада; Dx / anteriore; P21W	9EL 145 104-011 Indicatore direzione	32
R 420	309 kW					
R 420	309 kW		11/04→			
R 470	345 kW			-09/06; Sx / Dx; N° funzioni spia: 5	9EL 152 884-001 Lente, Luce posteriore	32
R 470	345 kW		04/04→			
R 470	345 - 346 kW			per veicolo circolazione Dx; Sx	9ES 144 433-021 Lente diffusore, Faro principale	32
R 480	353 kW		07/04→			
R 480	353 kW		08/06→	per veicolo circolazione Dx; Dx	9ES 144 434-021 Lente diffusore, Faro principale	32
R 480	353 - 354 kW					
R 500	368 kW					
R 500	368 kW		01/04→			
R 500	368 kW		03/04→			
R 500	368 kW		04/04→			
R 560	411 - 412 kW					
R 560	412 kW					
R 560	412 kW		09/06→			
R 580	426 kW					
R 580	426 kW		03/04→			
R 580	426 kW		04/04→			
R 580	426 - 427 kW					
R 620	455 - 456 kW					
R 620	456 kW					
R 620	456 kW		10/04→			
R 620	456 kW		09/05→			
G 230, P 230	169 kW		09/07→	Sx; N° funzioni spia: 4; P21W / R5W / H4; Alogeno	1EG 007 150-091 Faro principale	31
G 360, P 360, R 360	265 kW		04/10→			
G 380, P 380, R 380	279 kW		03/08→	Dx; N° funzioni spia: 4; P21W / R5W / H4; Alogeno	1EG 007 150-101 Faro principale	31
G 400, P 400, R 400	294 kW		03/08→			
G 400, R 400	294 kW		03/09→	con portalamпада / senza lampadina; posteriore / Sx / Dx; N° funzioni spia: 1; 12 V / 24 V; R10W	2KA 003 389-061 Luce targa	31
G 400, R 400	294 kW		01/10→			
G 400, R 400	294 kW		08/10→			
G 410, P 410, R410	302 kW		09/13→		8KA 155 372-001 Fascio cavi, Faro principale	31
G 410, P 410, R 410	302 kW		09/13→			
G 410, R 410	302 kW		09/13→	senza portalamпада; con bullone/vite; R10W	9BG 121 587-031 Alloggiamento, Luce targa	31
G 420, R 420	309 kW		01/08→			
G 440, R 440	324 kW		03/08→			
G 440, R 440	324 kW		07/09→	per veicolo circolazione Dx; Sx; H4; Alogeno	9DE 145 675-011 Riflettore, Faro principale	31
G 440, R 440	324 kW		01/10→			
G 440, R 440	324 kW		04/10→	per veicolo circolazione Dx; Dx; H4; Alogeno	9DE 145 676-011 Riflettore, Faro principale	31
G 440, R 440	324 kW		08/10→			
G 450, P 450, R 450	331 kW		09/13→	senza portalamпада; Sx / anteriore; P21W	9EL 145 103-011 Indicatore direzione	31
G 450, R 450	331 kW		09/13→			
G 480, R 480	353 kW		01/08→			
G 480, R 480	353 kW		03/08→	senza portalamпада; Dx / anteriore; P21W	9EL 145 104-011 Indicatore direzione	32
G 480, R 480	353 kW		01/10→			
G 480, R 480	353 kW		08/10→	per veicolo circolazione Dx; Sx	9ES 144 433-021 Lente diffusore, Faro principale	32
G 490, R 490	360 kW		09/13→			
P 230	169 kW		01/08→			
P 230	169 kW		07/09→	per veicolo circolazione Dx; Dx	9ES 144 434-021 Lente diffusore, Faro principale	32
P 230	169 kW		09/09→			
P 230	169 kW		08/12→			
P 250	184 kW		08/12→			
P 250	184 kW		09/13→			
P 280	206 kW		07/09→			
P 280	206 kW		09/09→			
P 280	206 kW		08/12→			
P 280	206 kW		09/13→			
P 310	228 kW		01/08→			
P 310	228 kW		08/12→			



Costruttore - Modello	Potenza	Cil.	Data di costr.	Osservazioni	Codice articolo	Pag.
SCANIA - P,G,R,T - series						01/04→
P 320	235 kW		07/09→	Sx; N° funzioni spia: 4; P21W / R5W / H4; Alogeno	1EG 007 150-091 Faro principale	31
P 320	235 kW		09/09→			
P 320	235 kW		08/12→	Dx; N° funzioni spia: 4; P21W / R5W / H4; Alogeno	1EG 007 150-101 Faro principale	31
P 320	235 kW		09/13→			
P 340	250 kW		10/06→			
P 340, R 340	250 kW		10/06→	con portalamпада / senza lampadina; posteriore / Sx / Dx; N° funzioni spia: 1; 12 V / 24 V; R10W	2KA 003 389-061 Luce targa	31
P 360	265 kW		07/09→			
P 360	265 kW		09/09→			
P 360	265 kW		04/10→		8KA 155 372-001 Fascio cavi, Faro principale	31
P 360	265 kW		08/10→			
P 360	265 kW		09/13→	senza portalamпада; con bullone/vite; R10W	9BG 121 587-031 Alloggiamento, Luce targa	31
P 360, R 360	265 kW		04/10→			
P 370	272 kW		09/13→			
P 380	280 kW		10/06→	per veicolo circolazione Dx; Sx; H4; Alogeno	9DE 145 675-011 Riflettore, Faro principale	31
P 380, R 380	280 kW		10/06→			
P 400	294 kW		07/09→	per veicolo circolazione Dx; Dx; H4; Alogeno	9DE 145 676-011 Riflettore, Faro principale	31
P 400	294 kW		04/10→			
P 400	294 kW		08/10→	senza portalamпада; Sx / anteriore; P21W	9EL 145 103-011 Indicatore direzione	31
P 400, R 400	294 kW		04/10→			
P 410	302 kW		09/13→	senza portalamпада; Dx / anteriore; P21W	9EL 145 104-011 Indicatore direzione	32
P 450	331 kW		09/13→			
P 500, R 500	368 kW		07/09→			
P 560, R 560	412 kW		11/06→	per veicolo circolazione Dx; Sx	9ES 144 433-021 Lente diffusore, Faro principale	32
P 620, R 620	456 kW		11/06→			
R 340	250 kW		08/06→	per veicolo circolazione Dx; Dx	9ES 144 434-021 Lente diffusore, Faro principale	32
R 480	353 kW		10/10→			
R 500	368 kW		03/09→			
R 560	412 kW		03/08→			
R 560	412 kW		03/09→			
R 560, P 560	412 kW		07/09→			
R 580, P 580	426 kW		07/09→			
R 620	456 kW		03/08→			
R 620	456 kW		03/09→			
R 730	537 kW		10/10→			
P 440, R 440	324 kW		04/10→	Sx; N° funzioni spia: 4; P21W / R5W / H4; Alogeno	1EG 007 150-091 Faro principale	31
P 480, R 480	353 kW		04/10→			
R 360	265 kW		04/10→	Dx; N° funzioni spia: 4; P21W / R5W / H4; Alogeno	1EG 007 150-101 Faro principale	31
R 380	280 kW		04/10→			
R 400	294 kW		03/08→	con portalamпада; Sx; N° funzioni spia: 9; 12 V / 24 V; P21W / R5W	2VD 008 205-011 Luce posteriore	31
R 400	294 kW		04/10→			
R 440	324 kW		04/10→	con portalamпада; Dx; N° funzioni spia: 9; 12 V / 24 V; P21W / R5W	2VD 008 205-021 Luce posteriore	31
R 480	353 kW		04/10→			
					8KA 155 372-001 Fascio cavi, Faro principale	31
				per veicolo circolazione Dx; Sx; H4; Alogeno	9DE 145 675-011 Riflettore, Faro principale	31
				per veicolo circolazione Dx; Dx; H4; Alogeno	9DE 145 676-011 Riflettore, Faro principale	31
				senza portalamпада; Sx / anteriore; P21W	9EL 145 103-011 Indicatore direzione	31
				senza portalamпада; Dx / anteriore; P21W	9EL 145 104-011 Indicatore direzione	32
				Sx / Dx; N° funzioni spia: 5	9EL 152 884-001 Lente, Luce posteriore	32
				per veicolo circolazione Dx; Sx	9ES 144 433-021 Lente diffusore, Faro principale	32
				per veicolo circolazione Dx; Dx	9ES 144 434-021 Lente diffusore, Faro principale	32
R 480	353 kW			Sx; N° funzioni spia: 4; P21W / R5W / H4; Alogeno	1EG 007 150-091 Faro principale	31
				Dx; N° funzioni spia: 4; P21W / R5W / H4; Alogeno	1EG 007 150-101 Faro principale	31
				con portalamпада / senza lampadina; posteriore / Sx / Dx; N° funzioni spia: 1; 12 V / 24 V; R10W	2KA 003 389-061 Luce targa	31
				con portalamпада; Sx; N° funzioni spia: 9; 12 V / 24 V; P21W / R5W	2VD 008 205-011 Luce posteriore	31
				-09/06; con portalamпада; Sx; N° funzioni spia: 9; 12 V / 24 V; P21W / R5W	2VD 008 205-011 Luce posteriore	31
				con portalamпада; Dx; N° funzioni spia: 9; 12 V / 24 V; P21W / R5W	2VD 008 205-021 Luce posteriore	31
				-09/06; con portalamпада; Dx; N° funzioni spia: 9; 12 V / 24 V; P21W / R5W	2VD 008 205-021 Luce posteriore	31
					8KA 155 372-001 Fascio cavi, Faro principale	31
				senza portalamпада; con bullone/vite; R10W	9BG 121 587-031 Alloggiamento, Luce targa	31

Costruttore - Modello	Potenza	Cil.	Data di costr.	Osservazioni	Codice articolo	Pag.
SCANIA - P,G,R,T - series						01/04→
R 480	353 kW			per veicolo circolazione Dx; Sx; H4; Alogeno	9DE 145 675-011 Riflettore, Faro principale	31
				per veicolo circolazione Dx; Dx; H4; Alogeno	9DE 145 676-011 Riflettore, Faro principale	31
				senza portalampada; Sx / anteriore; P21W	9EL 145 103-011 Indicatore direzione	31
				senza portalampada; Dx / anteriore; P21W	9EL 145 104-011 Indicatore direzione	32
				Sx / Dx; N° funzioni spia: 5	9EL 152 884-001 Lente, Luce posteriore	32
				09/06 ; Sx / Dx; N° funzioni spia: 5	9EL 152 884-001 Lente, Luce posteriore	32
				per veicolo circolazione Dx; Sx	9ES 144 433-021 Lente diffusore, Faro principale	32
				per veicolo circolazione Dx; Dx	9ES 144 434-021 Lente diffusore, Faro principale	32
				R 730 T 470	537 kW 345 kW	
				Dx; N° funzioni spia: 4; P21W / R5W / H4; Alogeno	1EG 007 150-101 Faro principale	31
				con portalampada / senza lampadina; posteriore / Sx / Dx; N° funzioni spia: 1; 12 V / 24 V; R10W	2KA 003 389-061 Luce targa	31
				con portalampada; Sx; N° funzioni spia: 9; 12 V / 24 V; P21W / R5W	2VD 008 205-011 Luce posteriore	31
				con portalampada; Dx; N° funzioni spia: 9; 12 V / 24 V; P21W / R5W	2VD 008 205-021 Luce posteriore	31
					8KA 155 372-001 Fascio cavi, Faro principale	31
				senza portalampada; con bullone/vite; R10W	9BG 121 587-031 Alloggiamento, Luce targa	31
				per veicolo circolazione Dx; Sx; H4; Alogeno	9DE 145 675-011 Riflettore, Faro principale	31
				per veicolo circolazione Dx; Dx; H4; Alogeno	9DE 145 676-011 Riflettore, Faro principale	31
				senza portalampada; Sx / anteriore; P21W	9EL 145 103-011 Indicatore direzione	31
				senza portalampada; Dx / anteriore; P21W	9EL 145 104-011 Indicatore direzione	32
				Sx / Dx; N° funzioni spia: 5	9EL 152 884-001 Lente, Luce posteriore	32
				per veicolo circolazione Dx; Sx	9ES 144 433-021 Lente diffusore, Faro principale	32
				per veicolo circolazione Dx; Dx	9ES 144 434-021 Lente diffusore, Faro principale	32




<p>1EG 007 150-091 Faro principale; Sx; N° funzioni spia: 4; P21W / R5W / H4; Alogeno; Proiettore principale H4, sinistro, con fanale anteriore luce di posizione (bianco) e attacco per correttore d'assetto elettrico</p> 	<p>1EG 007 150-101 Faro principale; Dx; N° funzioni spia: 4; P21W / R5W / H4; Alogeno; Proiettore principale H4, destro, con fanale anteriore luce di posizione (bianco) e attacco per correttore d'assetto elettrico</p> 	<p>2KA 003 389-061 Luce targa; con portalam-pada / senza lampadina; posteriore / Sx / Dx; N° funzioni spia: 1; 12 V / 24 V; R10W</p> 
<p>2VD 008 204-051 Luce posteriore; con portalam-pada; Sx / Dx; N° funzioni spia: 8; 24 V; P21W / R5W; Fanale combinato posteriore con luce targa-retronebbia-retromarcia e ingombro, con catadiottro posteriore e spina centrale, sinistro</p>   	<p>2VD 008 204-071 Luce posteriore; con portalam-pada; Sx; N° funzioni spia: 9; 24 V; P21W / R5W; Fanale combinato posteriore con luce targa-retronebbia-retromarcia-ingombro- side-marker, con catadiottro posteriore e laterale e spina centrale, sinistro</p>   	<p>2VD 008 205-011 Luce posteriore; con portalam-pada; Sx; N° funzioni spia: 9; 12 V / 24 V; P21W / R5W; Fanale combinato posteriore con luce targa-retronebbia-retromarcia-ingombro- side-marker, con catadiottro posteriore e laterale, sinistro</p>   
<p>2VD 008 205-021 Luce posteriore; con portalam-pada; Dx; N° funzioni spia: 9; 12 V / 24 V; P21W / R5W; Fanale combinato posteriore con luce targa-retronebbia-retromarcia- ingombro-side-marker, con catadiottro posteriore e laterale, destro</p>   	<p>2VP 008 204-041 Luce posteriore; con portalam-pada; Sx / Dx; N° funzioni spia: 7; 24 V; P21W / R5W; Fanale combinato posteriore con retronebbia-retromarcia e ingombro, con catadiottro posteriore e spina centrale, sinistro/destro</p>   	<p>2VP 008 204-061 Luce posteriore; con portalam-pada; Sx / Dx; N° funzioni spia: 8; 24 V; P21W / R5W; Fanale combinato posteriore con retronebbia-retromarcia-ingombro- side-marker, con catadiottro posteriore e laterale e spina centrale, sinistro/destro</p>   
<p>5DV 007 810-171 Regolatore di corrente, Lampada a scarico gas; 24 V; Centralina xenon</p> 	<p>8KA 155 372-001 Fascio cavi, Faro principale</p> 	<p>9BG 121 587-031 Alloggiamento, Luce targa; senza portalam-pada; con bullone/vite; R10W; Marchio controllo: E1 22819 Marchio controllo: E1 22819</p> 
<p>9DE 145 675-011 Riflettore, Faro principale; per veicolo circolazione Dx; Sx; H4; Alogeno; Lato montaggio: Sinistra Lato montaggio: Sinistra Lato montaggio: Sinistra</p> 	<p>9DE 145 676-011 Riflettore, Faro principale; per veicolo circolazione Dx; Dx; H4; Alogeno</p> 	<p>9EL 145 103-011 Indicatore direzione; senza portalam-pada; Sx / anteriore; P21W</p> 


<p>9EL 145 104-011 Indicatore direzione; senza portalampada; Dx / anteriore; P21W</p> 	<p>9EL 151 127-001 Indicatore direzione; senza portalampada; Sx; N° funzioni spia: 2; P21W / R5W</p> 	<p>9EL 152 884-001 Lente, Luce posteriore; Sx / Dx; N° funzioni spia: 5; Plastica con viti</p> 
<p>9EL 152 889-001 Lente, Luce posteriore; senza portalampada; con bulloni/viti; Sx / Dx; N° funzioni spia: 5; P21W / R5W; Plastica con viti</p> 	<p>9ES 144 433-021 Lente diffusore, Faro principale; per veicolo circolazione Dx; Sx</p> 	<p>9ES 144 434-021 Lente diffusore, Faro principale; per veicolo circolazione Dx; Dx</p> 





ATLAS COPCO	HELLA	MAN	HELLA
1062335	2KA 003 389-061	81.25228.6002	9BG 121 587-031
5350249809	2KA 003 389-061	81.25943-6017	5DV 007 810-171
8801449	2KA 003 389-061		
AUWÄRTER	HELLA	MERCEDES- BENZ	HELLA
11025350	2KA 003 389-061	000 820 09 09	9BG 121 587-031
1503.402.00	2KA 003 389-061	000 820 90 56	2KA 003 389-061
825-KL005	2KA 003 389-061	A 000 820 09 09	9BG 121 587-031
CASE IH	HELLA	A 000 820 90 56	2KA 003 389-061
0 706774 7	2KA 003 389-061		
1 983579 C1	2KA 003 389-061	NEOPLAN	HELLA
CLAAS	HELLA	1102.535.0	2KA 003 389-061
031 806 20	2KA 003 389-061	1503.402.00	2KA 003 389-061
07946400	2KA 003 389-061		
DAF	HELLA	O & K	HELLA
086 7499	2VD 008 205-011	0971532	2KA 003 389-061
086 7500	2VD 008 205-021	1710218	2KA 003 389-061
086 7557	9BG 121 587-031	1712218	2KA 003 389-061
087 4883	9EL 145 103-011	524951	2KA 003 389-061
087 4884	9EL 145 104-011		HELLA
090 7876	9ES 144 433-021	OPEL	HELLA
090 7877	9ES 144 434-021	PR0531975	2KA 003 389-061
127 2653	9EL 152 889-001	REISCH	HELLA
128 0716	2KA 003 389-061	5001367	2KA 003 389-061
129 1216	2VD 008 204-051	SAAB	HELLA
152 4093	9EL 145 103-011	04 19 888	2KA 003 389-061
152 4094	9EL 145 104-011	19 888	2KA 003 389-061
152 4795	9EL 152 884-001	SCANIA	HELLA
152 5177	9EL 152 889-001	134 9779	9ES 144 433-021
152 5311	1EG 007 150-091	134 9780	9ES 144 434-021
152 6450	9EL 151 127-001	1 371 292	9EL 151 127-001
DEUTZ-FAHR	HELLA	1 371 974	2VD 008 205-011
043 85089	2KA 003 389-061	1 371 975	2VD 008 205-021
438 5089KZ	2KA 003 389-061	1 371 976	2VD 008 205-011
438 5089KZ1101-49	2KA 003 389-061	1 371 977	2VD 008 205-021
DOLL	HELLA	1 371 978	2VD 008 205-011
7026553	2KA 003 389-061	1 371 979	2VD 008 205-021
EVOBUS	HELLA	1 371 980	2VD 008 205-011
000 820 90 56	2KA 003 389-061	1 371 981	2KA 003 389-061
7 544 119 000 0	2KA 003 389-061	1 379 384	9EL 152 884-001
FAUN	HELLA	1 380 819	9DE 145 675-011
1710-218	2KA 003 389-061	138 5406	9DE 145 676-011
524951	2KA 003 389-061	138 5407	9EL 145 103-011
8467 201	9BG 121 587-031	1 385 410	9EL 145 104-011
99700524951	2KA 003 389-061	1 387 155	2VD 008 205-011
9970 8467201	9BG 121 587-031	1 387 877	2VD 008 205-021
FENDT	HELLA	1 387 878	2VD 008 205-011
X 830 180 043	2KA 003 389-061	1 414 366	2VD 008 205-021
FIAT	HELLA	1 414 367	2VD 008 205-011
41822954	2KA 003 389-061	1 414 368	2VD 008 205-021
FRUEHAUF	HELLA	1 414 369	2VD 008 205-021
L-SX0031-001	2KA 003 389-061	1 431 256	1EG 007 150-101
HOBBYCAR	HELLA	1 431 257	1EG 007 150-091
6501430097	2KA 003 389-061	1 436 867	2VD 008 205-011
HYMER	HELLA	1 436 868	2VD 008 205-021
0417510	2KA 003 389-061	1 446 587	1EG 007 150-091
0864818	2KA 003 389-061	1 446 588	1EG 007 150-101
INTERNATIONAL		146 7000	1EG 007 150-091
HARV.	HELLA	146 7003	1EG 007 150-101
3 231 505 R 91	2KA 003 389-061	146 7007	8KA 155 372-001
IVECO	HELLA	1 732 509	1EG 007 150-091
4162 3679	2KA 003 389-061	1 732 510	1EG 007 150-101
4182 2954	2KA 003 389-061	1 732 515	8KA 155 372-001
418 22954EC5026-80	2KA 003 389-061	20 223 604	2VD 008 204-071
JOHN DEERE	HELLA	20 223 835	2KA 003 389-061
10 46 1023	2KA 003 389-061	20 223 997	5DV 007 810-171
AL 33 161	2KA 003 389-061	419 888	2KA 003 389-061
KARMANN	HELLA		
824 418	2KA 003 389-061	SCHMITZ CAR- GOBULL	HELLA
KÄSSBOHRER	HELLA	060827	2KA 003 389-061
7.512.034.027.0	5DV 007 810-171	740599	2KA 003 389-061
KÖGEL	HELLA	S060827	2KA 003 389-061
185017	2KA 003 389-061	SISU	HELLA
KOMATSU	HELLA	183-520-0151	5DV 007 810-171
308 6298 M91	2KA 003 389-061	VOLVO	HELLA
4210 6H7 100	2KA 003 389-061	1 114 775 6	2KA 003 389-061
KRAMER	HELLA	2 107 131 4	5DV 007 810-171
0003322204	2KA 003 389-061	4 374 231	2KA 003 389-061
1000151064	2KA 003 389-061	VOE111147756	2KA 003 389-061
56042	2KA 003 389-061		
KRONE	HELLA	VW	HELLA
0924669/0	2KA 003 389-061	283 943 111 A	9BG 121 587-031
KUBOTA	HELLA		
TA04930360	2KA 003 389-061		
LIEBHERR	HELLA		
6 071 078	2KA 003 389-061		
6 071 078 0	2KA 003 389-061		
6 071 078 08	2KA 003 389-061		
6 071 476 14	2KA 003 389-061		


1EG ...	
1EG 007 150-091	4, 31
1EG 007 150-101	5, 31
2KA ...	
2KA 003 389-061	22, 31
2VD ...	
2VD 008 204-051	8, 31
2VD 008 204-071	11, 31
2VD 008 205-011	14, 31
2VD 008 205-021	15, 31
2VP ...	
2VP 008 204-041	16, 31
2VP 008 204-061	19, 31
5DV ...	
5DV 007 810-171	3, 31
8KA ...	
8KA 155 372-001	5, 31
9BG ...	
9BG 121 587-031	3, 31
9DE ...	
9DE 145 675-011	22, 31
9DE 145 676-011	23, 31
9EL ...	
9EL 145 103-011	24, 31
9EL 145 104-011	24, 32
9EL 151 127-001	24, 32
9EL 152 884-001	6, 32
9EL 152 889-001	7, 32
9ES ...	
9ES 144 433-021	6, 32
9ES 144 434-021	6, 32











HELLA KGaA Hueck & Co.

Rixbecker Straße 75
59552 Lippstadt /Germany
Tel. +49 2941 38-0
Fax +49 2941 38-71 33
info@hella.com
www.hella.com/truck

© HELLA KGaA Hueck & Co., Lippstadt