



**PRODUKT DLA TWOJEGO  
IVECO TRUCK**





**Oświetlenie**

**Lampa przednia**

Reflektor.....3  
Reflektor przeciwmgłowy.....5

**Oświetlenie**

Lampa tylna zespolona.....6  
Oświetlenie wewnętrzne.....17

**Szkoło reflektora**

Szkoło reflektora, lampa tylna zespolona.....18

**Szyba rozpraszająca reflektora**






Szyba rozpraszająca reflektora, reflektor.....19

**System sygnalizacji**









**Oświetlenie**

Lampa kierunkowskazu.....20




## Lampa przednia - Reflektor

	Nr art.	Jp.	Opis
	1AG 002 343-101	1	<b>Reflektor</b>
	artykuł uzupełniający / informacja uzupełniająca 2	bez świateł kierunkowskózów	
	Funkcja lampy	<ul style="list-style-type: none"> <li>• ze światłem mijania</li> <li>• ze światłem pozycyjnym</li> <li>• ze światłem drogowym</li> </ul>	
	Kształt	kanciasty	
	Oznaczenie kontrolne	E4 26	
	Projekt lampy	Halogen	
	Rodzaj lampy	<ul style="list-style-type: none"> <li>• T4W</li> <li>• H4</li> </ul>	
	Ruch lewo-/prawostronny	dla ruchu prawostronnego	
	Strona zabudowy	<ul style="list-style-type: none"> <li>• z lewej</li> <li>• z prawej</li> </ul>	
	<b>Osprzęt</b>		
	1 x 8GJ 002 525-131 Żarówka, reflektor dalekosiężny		
	1 x 8GJ 002 525-251 Żarówka, reflektor dalekosiężny		
	1 x 8GP 002 067-121 Żarówka		
	1 x 8GP 002 067-241 Żarówka		








## Lampa przednia - Reflektor

Nr art.	Jp.	Opis
1AG 003 434-137	1	<b>Reflektor</b>
  		artykuł uzupełniający / informacja uzupełniająca 2 <ul style="list-style-type: none"> <li>• z ramą mocującą</li> <li>• bez świateł kierunkowskazów</li> </ul>
	Funkcja lampy	<ul style="list-style-type: none"> <li>• ze światłem mijania</li> <li>• ze światłem pozycyjnym</li> <li>• ze światłem drogowym</li> </ul>
	Głębokość zabudowy [mm]	117
	Głębokość [mm]	198
	Kolor	czarny
	kolor ramki	czarny
	materiał ramki	tworzywo sztuczne
	Napięcie znamionowe	<ul style="list-style-type: none"> <li>• 12</li> <li>• 24</li> </ul>
	Oznaczenie kontrolne	<ul style="list-style-type: none"> <li>• E1 24496</li> <li>• E1 24540</li> <li>• IP5K4K</li> </ul>
	Powierzchnia	lakierowany
	Projekt lampy	Halogen
	Rodzaj lampy	<ul style="list-style-type: none"> <li>• T4W</li> <li>• H4</li> </ul>
	Ruch lewo-/prawostronny	dla ruchu prawostronnego
	Specyfikacje asortymentowa	Zabudowa
	Strona zabudowy	<ul style="list-style-type: none"> <li>• z lewej</li> <li>• z prawej</li> </ul>
Szerokość [mm]	352	
Wyjście światła [mm]	270 x 170	
Wysokość [mm]	195	
<b>Części zamienne</b>		
	1 x 9ES 120 743-001 Szyba rozpraszająca reflektora, reflektor	
	1 x 9GT 067 751-001 Przelotka	
<b>Osprzęt</b>		
	1 x 8GJ 002 525-131 Żarówka, reflektor dalekosiężny	
	1 x 8GJ 002 525-251 Żarówka, reflektor dalekosiężny	
	1 x 8GP 002 067-121 Żarówka	
	1 x 8GP 002 067-241 Żarówka	


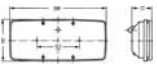






## Lampa przednia - Reflektor przeciwmgłowy

Nr art.	Jp.	Opis
1ND 003 590-001	1	<b>Reflektor przeciwmgłowy</b>
		Funkcja lampy   ze światłem przeciwmgłowym
		Kolor obudowy   czarny
		Napięcie znamionowe   12
		Oznaczenie kontrolne   E1 8361
		Projekt lampy   Halogen
		Rodzaj lampy   H3
		Rodzaj mocowania   wiszący
		Specyfikacje asortymentowa   oprawa
		Strona zabudowy   <ul style="list-style-type: none"> <li>• z lewej</li> <li>• z prawej</li> </ul>
		Wyjście światła [mm]   195 x 96
		<b>Części zamienne</b>
		1 x XS 123 764-001 Pokrywa
		<b>Osprzęt</b>
		 1 x 8GH 002 090-133 Żarówka
		 1 x 8GH 002 090-251 Żarówka








## Oświetlenie - Lampa tylna zespolona

Nr art.	Jp.	Opis	
2SD 001 699-061	1	<b>Lampa tylna zespolona</b>	
  		artykuł uzupełniający / informacja uzupełniająca <ul style="list-style-type: none"> <li>• z uchwytem żarówki</li> <li>• z uszczelnieniem</li> <li>• bez żarówki</li> </ul>	
		Długość [mm]	282
		Funkcja lampy	<ul style="list-style-type: none"> <li>• z tylnymi światłami pozycyjnymi</li> <li>• z kierunkowskazem</li> <li>• ze światłem STOP</li> <li>• bez oświetlenia tablicy rejestracyjnej</li> </ul>
		Kolor obudowy	czarny
		Materiał	tworzywo sztuczne
		Napięcie znamionowe	<ul style="list-style-type: none"> <li>• 12</li> <li>• 24</li> </ul>
		Oznaczenie kontrolne	<ul style="list-style-type: none"> <li>• E1 196</li> <li>• E1 43332</li> </ul>
		Rodzaj koprusu	obudowa z tworzywa sztucznego
		Rodzaj lampy	<ul style="list-style-type: none"> <li>• P21W</li> <li>• R10W</li> </ul>
		Rodzaj mocowania	do mocowania poziomo
		Rodzaj rejestracji	<ul style="list-style-type: none"> <li>• z certyfikatem TÜV</li> <li>• Sprawdzony zgodnie z typem E</li> </ul>
		Specyfikacje asortymentowa	oprawa
		Strona zabudowy	z prawej
		Szerokość [mm]	282
		Wysokość [mm]	105
		<b>Części zamienne</b>	
		 1 x 9EL 109 139-001 Szkło reflektora, lampa tylna zespolona	
		1 x 9GT 074 132-001 Przelotka	
		<b>Osprzęt</b>	
		 1 x 8GA 002 071-131 Żarówka	
		 1 x 8GA 002 071-251 Żarówka	
		 2 x 8GA 002 073-121 Żarówka	
		 2 x 8GA 002 073-241 Żarówka	

## Oświetlenie - Lampa tylna zespolona


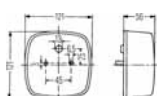





Nr art.	Jp.	Opis
2SD 003 167-021	1	<b>Lampa tylna zespolona</b>
		artykuł uzupełniający / informacja uzupełniająca <ul style="list-style-type: none"> <li>• z uchwytem żarówki</li> <li>• z uszczelnieniem</li> <li>• bez żarówki</li> </ul>
		Długość [mm] 344
		Funkcja lampy <ul style="list-style-type: none"> <li>• z tylnymi światłami pozycyjnymi</li> <li>• z kierunkowskazem</li> <li>• ze światłem STOP</li> <li>• bez oświetlenia tablicy rejestracyjnej</li> </ul>
		Kolor obudowy czarny
		Materiał tworzywo sztuczne
		Napięcie znamionowe <ul style="list-style-type: none"> <li>• 12</li> <li>• 24</li> </ul>
		Oznaczenie kontrolne <ul style="list-style-type: none"> <li>• E1 264</li> <li>• E1 53250</li> </ul>
		Rodzaj koprusu obudowa z tworzywa sztucznego
		Rodzaj lampy <ul style="list-style-type: none"> <li>• P21W</li> <li>• R10W</li> </ul>
		Rodzaj rejestracji <ul style="list-style-type: none"> <li>• z certyfikatem TUV</li> <li>• Sprawdzony zgodnie z typem E</li> </ul>
		Specyfikacje asortymentowa <ul style="list-style-type: none"> <li>• oprawa</li> <li>• Zabudowa</li> </ul>
		Strona zabudowy z prawej
		Szerokość [mm] 72
		Wysokość [mm] 147
		
		<b>Części zamienne</b>
		 1 x 9EL 147 747-001 Szkło reflektora, lampa tylna zespolona
		1 x 9GD 087 883-355 Uszczelka
		<b>Osprzęt</b>
		 1 x 8GA 002 071-131 Żarówka
		 1 x 8GA 002 071-251 Żarówka
		 2 x 8GA 002 073-121 Żarówka
		 2 x 8GA 002 073-241 Żarówka
		 1 x 9GP 003 995-801 Tłumik drgań skrętnych

## Oświetlenie - Lampa tylna zespolona


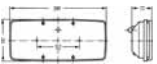






Nr art.	Jp.	Opis
2SE 001 699-071	1	<b>Lampa tylna zespolona</b>
  	artykuł uzupełniający / informacja uzupełniająca	<ul style="list-style-type: none"> <li>z uchwytem żarówki</li> <li>z uszczelnieniem</li> <li>bez żarówki</li> </ul>
	Funkcja lampy	<ul style="list-style-type: none"> <li>z tylnymi światłami pozycyjnymi</li> <li>z kierunkowskazem</li> <li>ze światłem STOP</li> <li>z oświetleniem tablicy rejestracyjnej</li> </ul>
	Kolor obudowy	czarny
	Materiał	tworzywo sztuczne
	Napięcie znamionowe	<ul style="list-style-type: none"> <li>12</li> <li>24</li> </ul>
	Oznaczenie kontrolne	<ul style="list-style-type: none"> <li>E1 196</li> <li>E1 43332</li> </ul>
	Rodzaj koprusu	obudowa z tworzywa sztucznego
	Rodzaj lampy	<ul style="list-style-type: none"> <li>P21W</li> <li>R10W</li> </ul>
	Rodzaj mocowania	do mocowania poziomo
	Rodzaj rejestracji	<ul style="list-style-type: none"> <li>z certyfikatem TUV</li> <li>Sprawdzony zgodnie z typem E</li> </ul>
	Specyfikacje asortymentowa	oprawa
	Strona zabudowy	z lewej
	Szerokość [mm]	282
	Wysokość [mm]	105
	<b>Części zamienne</b>	
		1 x 9EL 109 139-001 Szkło reflektora, lampa tylna zespolona
		1 x 9GT 074 132-001 Przelotka
<b>Osprzęt</b>		
		1 x 8GA 002 071-131 Żarówka
		1 x 8GA 002 071-251 Żarówka
		2 x 8GA 002 073-121 Żarówka
		2 x 8GA 002 073-241 Żarówka




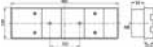
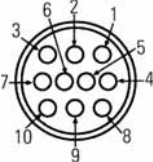
## Oświetlenie - Lampa tylna zespolona

Nr art.	Jp.	Opis
2SE 002 578-701	2	<b>Lampa tylna zespolona</b>
  	artykuł uzupełniający / informacja uzupełniająca	z uchwytem żarówki
	Funkcja lampy	<ul style="list-style-type: none"> <li>• z tylnymi światłami pozycyjnymi</li> <li>• z kierunkowskazem</li> <li>• ze światłem STOP</li> <li>• z oświetleniem tablicy rejestracyjnej</li> </ul>
	Oznaczenie kontrolne	<ul style="list-style-type: none"> <li>• E1 43370</li> <li>• E17 9401</li> </ul>
	Rodzaj lampy	<ul style="list-style-type: none"> <li>• P21W</li> <li>• R10W</li> </ul>
	Specyfikacje asortymentowa	oprawa
Strona zabudowy	<ul style="list-style-type: none"> <li>• z lewej</li> <li>• z prawej</li> </ul>	
<b>Części zamienne</b>		
 1 x 9EL 146 491-001 Szkło reflektora, lampa tylna zespolona		
<b>Osprzęt</b>		
 1 x 8GA 002 071-131 Żarówka		
 1 x 8GA 002 071-251 Żarówka		
 2 x 8GA 002 073-121 Żarówka		
 2 x 8GA 002 073-241 Żarówka		

## Oswietlenie - Lampa tylna zespolona

Nr art.	Jp.	Opis	
2SE 003 167-031	1	<b>Lampa tylna zespolona</b>	
  		artykuł uzupełniający / informacja uzupełniająca <ul style="list-style-type: none"> <li>• z uchwytem żarówki</li> <li>• z uszczelnieniem</li> <li>• bez żarówki</li> </ul>	
		Długość [mm]	344
		Funkcja lampy	<ul style="list-style-type: none"> <li>• z tylnymi światłami pozycyjnymi</li> <li>• z kierunkowskazem</li> <li>• ze światłem STOP</li> <li>• z oświetleniem tablicy rejestracyjnej</li> </ul>
		Kolor obudowy	czarny
		Materiał	tworzywo sztuczne
		Napięcie znamionowe	<ul style="list-style-type: none"> <li>• 12</li> <li>• 24</li> </ul>
		Oznaczenie kontrolne	E1 264
		Rodzaj koprusu	obudowa z tworzywa sztucznego
		Rodzaj lampy	<ul style="list-style-type: none"> <li>• P21W</li> <li>• R10W</li> </ul>
		Rodzaj mocowania	do mocowania poziomo
		Rodzaj rejestracji	<ul style="list-style-type: none"> <li>• z certyfikatem TUV</li> <li>• Sprawdzony zgodnie z typem E</li> </ul>
		Specyfikacje asortymentowa	oprawa
		Strona zabudowy	z lewej
		Szerokość [mm]	72
		Wysokość [mm]	147
		<b>Części zamienne</b>	
		1 x 9EL 147 747-001 Szkło reflektora, lampa tylna zespolona	
		1 x 9GD 087 883-355 Uszczelka	
		<b>Osprzęt</b>	
		1 x 8GA 002 071-131 Żarówka	
		1 x 8GA 002 071-251 Żarówka	
		2 x 8GA 002 073-121 Żarówka	
		2 x 8GA 002 073-241 Żarówka	
		1 x 9GP 003 995-801 Tłumik drgań skrętnych	


## Oświetlenie - Lampa tylna zespolona


Nr art.	Jp.	Opis
2VD 008 204-191	1	<b>Lampa tylna zespolona</b>
		artykuł uzupełniający / informacja uzupełniająca Funkcja lampy
		z uchwytem żarówki <ul style="list-style-type: none"> <li>• ze światłem cofania</li> <li>• z oświetleniem z tyłu pojazdu</li> <li>• z tylnymi światłami pozycyjnymi</li> <li>• ze światłem obrysowym</li> <li>• ze światłem obrysowym</li> <li>• z kierunkowskazem</li> <li>• ze światłem STOP</li> <li>• z oświetleniem tablicy rejestracyjnej</li> <li>• z tylnym światłem przeciwmgłowym</li> </ul>
		Napięcie znamionowe 24 Oznaczenie kontrolne <ul style="list-style-type: none"> <li>• E4 3178</li> <li>• E4 4060</li> <li>• E4 9808</li> <li>• E4 9810</li> </ul> Rodzaj lampy <ul style="list-style-type: none"> <li>• P21W</li> <li>• R5W</li> </ul> Specyfikacje asortymentowa oprawa Strona zabudowy z lewej

### Części zamienne

 1 x 9EL 152 889-001 Szkło reflektora, lampa tylna zespolona

### Osprzęt

 3 x 8GA 002 071-121 Żarówka

 3 x 8GA 002 071-241 Żarówka

 4 x 8GA 002 073-121 Żarówka

 4 x 8GA 002 073-241 Żarówka

1	UR/SML	grün
2	BL	gelb
3	B	rot
4	ZR	schwarz
5	---	nicht belegt
6	---	nicht belegt
7	---	nicht belegt
8	Masse	weiß
9	NES	blau
10	S	braun

1	UR/SML	green
2	BL	yellow
3	B	red
4	ZR	black
5	---	not used
6	---	not used
7	---	not used
8	Ground	white
9	NES	blue
10	S	brown

## Oswietlenie - Lampa tylna zespolona

Nr art.		Jp.	Opis
1	UR/SML	groen	
2	BL	geel	
3	B	rood	
4	ZR	zwart	
5	---	niet gebruikt	
6	---	niet gebruikt	
7	---	niet gebruikt	
8	Massa	wit	
9	NES	blauw	
10	S	bruin	
1	UR/SML	verde	
2	BL	giallo	
3	B	rosso	
4	ZR	nero	
5	---	senza funzione	
6	---	senza funzione	
7	---	senza funzione	
8	Massa	bianco	
9	NES	blu	
10	S	marrone	
1	UR/SML	vihrea	
2	BL	keltainen	
3	B	punainen	
4	ZR	musta	
5	---	vapaa	
6	---	vapaa	
7	---	vapaa	
8	Maa	valkoinen	
9	NES	sininen	
10	S	ruskea	
1	UR/SML	verde	
2	BL	ambra	
3	B	rojo	
4	ZR	negro	
5	---	libre	
6	---	libre	
7	---	libre	
8	Massa	bianco	
9	NES	azul	
10	S	marrón	
1	UR/SML	grønn	
2	BL	gul	
3	B	rød	
4	ZR	sort	
5	---	ikke i bruk	
6	---	ikke i bruk	
7	---	ikke i bruk	
8	Jord	hvit	
9	NES	blå	
10	S	brun	

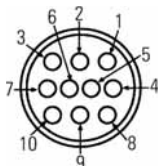
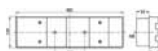


Oswietlenie - Lampa tylna zespolona

Nr art.	Jp.	Opis																														
<table border="1"><tr><td>1</td><td>UR/SML</td><td>grön</td></tr><tr><td>2</td><td>BL</td><td>gul</td></tr><tr><td>3</td><td>B</td><td>röd</td></tr><tr><td>4</td><td>ZR</td><td>sort</td></tr><tr><td>5</td><td>---</td><td>ikke forbundet</td></tr><tr><td>6</td><td>---</td><td>ikke forbundet</td></tr><tr><td>7</td><td>---</td><td>ikke forbundet</td></tr><tr><td>8</td><td>Stel</td><td>hvid</td></tr><tr><td>9</td><td>NES</td><td>blå</td></tr><tr><td>10</td><td>S</td><td>brun</td></tr></table>	1	UR/SML	grön	2	BL	gul	3	B	röd	4	ZR	sort	5	---	ikke forbundet	6	---	ikke forbundet	7	---	ikke forbundet	8	Stel	hvid	9	NES	blå	10	S	brun		
1	UR/SML	grön																														
2	BL	gul																														
3	B	röd																														
4	ZR	sort																														
5	---	ikke forbundet																														
6	---	ikke forbundet																														
7	---	ikke forbundet																														
8	Stel	hvid																														
9	NES	blå																														
10	S	brun																														
<table border="1"><tr><td>1</td><td>UR/SML</td><td>grön</td></tr><tr><td>2</td><td>BL</td><td>gul</td></tr><tr><td>3</td><td>B</td><td>röd</td></tr><tr><td>4</td><td>ZR</td><td>s svart</td></tr><tr><td>5</td><td>---</td><td>ej kopplad</td></tr><tr><td>6</td><td>---</td><td>ej kopplad</td></tr><tr><td>7</td><td>---</td><td>ej kopplad</td></tr><tr><td>8</td><td>Jordanslutning</td><td>vit</td></tr><tr><td>9</td><td>NES</td><td>blå</td></tr><tr><td>10</td><td>S</td><td>brun</td></tr></table>	1	UR/SML	grön	2	BL	gul	3	B	röd	4	ZR	s svart	5	---	ej kopplad	6	---	ej kopplad	7	---	ej kopplad	8	Jordanslutning	vit	9	NES	blå	10	S	brun		
1	UR/SML	grön																														
2	BL	gul																														
3	B	röd																														
4	ZR	s svart																														
5	---	ej kopplad																														
6	---	ej kopplad																														
7	---	ej kopplad																														
8	Jordanslutning	vit																														
9	NES	blå																														
10	S	brun																														
<table border="1"><tr><td>1</td><td>UR/SML</td><td>vert</td></tr><tr><td>2</td><td>BL</td><td>orange</td></tr><tr><td>3</td><td>B</td><td>rouge</td></tr><tr><td>4</td><td>ZR</td><td>noir</td></tr><tr><td>5</td><td>---</td><td>libre</td></tr><tr><td>6</td><td>---</td><td>libre</td></tr><tr><td>7</td><td>---</td><td>libre</td></tr><tr><td>8</td><td>Masse</td><td>blanc</td></tr><tr><td>9</td><td>NES</td><td>bleu</td></tr><tr><td>10</td><td>S</td><td>marron</td></tr></table>	1	UR/SML	vert	2	BL	orange	3	B	rouge	4	ZR	noir	5	---	libre	6	---	libre	7	---	libre	8	Masse	blanc	9	NES	bleu	10	S	marron		
1	UR/SML	vert																														
2	BL	orange																														
3	B	rouge																														
4	ZR	noir																														
5	---	libre																														
6	---	libre																														
7	---	libre																														
8	Masse	blanc																														
9	NES	bleu																														
10	S	marron																														
<table border="1"><tr><td>1</td><td>UR/SML</td><td>zielony</td></tr><tr><td>2</td><td>BL</td><td>zölfy</td></tr><tr><td>3</td><td>B</td><td>czeröony</td></tr><tr><td>4</td><td>ZR</td><td>czarny</td></tr><tr><td>5</td><td>---</td><td>nie uzywany</td></tr><tr><td>6</td><td>---</td><td>nie uzywany</td></tr><tr><td>7</td><td>---</td><td>nie uzywany</td></tr><tr><td>8</td><td>Ground</td><td>biały</td></tr><tr><td>9</td><td>NES</td><td>niebieski</td></tr><tr><td>10</td><td>S</td><td>brazowy</td></tr></table>	1	UR/SML	zielony	2	BL	zölfy	3	B	czeröony	4	ZR	czarny	5	---	nie uzywany	6	---	nie uzywany	7	---	nie uzywany	8	Ground	biały	9	NES	niebieski	10	S	brazowy		
1	UR/SML	zielony																														
2	BL	zölfy																														
3	B	czeröony																														
4	ZR	czarny																														
5	---	nie uzywany																														
6	---	nie uzywany																														
7	---	nie uzywany																														
8	Ground	biały																														
9	NES	niebieski																														
10	S	brazowy																														

## Oswietlenie - Lampa tylna zespolona

Nr art.	Jp.	Opis
2VP 008 204-181	1	<b>Lampa tylna zespolona</b>
		artykuł uzupełniający / informacja uzupełniająca
		Funkcja lampy
		Napięcie znamionowe
		Oznaczenie kontrolne
		Rodzaj lampy
		Specyfikacje asortymentowa
		Strona zabudowy



1	UR/SML	grün
2	BL	gelb
3	B	rot
4	ZR	schwarz
5	---	nicht belegt
6	---	nicht belegt
7	---	nicht belegt
8	Masse	weiß
9	NES	blau
10	S	braun

1	UR/SML	green
2	BL	yellow
3	B	red
4	ZR	black
5	---	not used
6	---	not used
7	---	not used
8	Ground	white
9	NES	blue
10	S	brown


- z uchwytem żarówki
- ze światłem cofania
- z oświetleniem z tyłu pojazdu
- z tylnymi światłami pozycyjnymi
- ze światłem obrysowym
- ze światłem obrysowym
- z kierunkowskazem
- ze światłem STOP
- z tylnym światłem przeciwmgłowym

- 24
- E4 3178
- E4 9808
- E4 9810
- P21W
- R5W
- oprawa
- z lewej
- z prawej

### Części zamienne

 1 x 9EL 152 889-001 Szkło reflektora, lampa tylna zespolona

### Osprzęt

 2 x 8GA 002 071-121 Żarówka

 2 x 8GA 002 071-241 Żarówka

 4 x 8GA 002 073-121 Żarówka

 4 x 8GA 002 073-241 Żarówka



## Oswietlenie - Lampa tylna zespolona








Nr art.	Jp.	Opis																														
<table border="1"><tr><td>1</td><td>UR/SML</td><td>groen</td></tr><tr><td>2</td><td>BL</td><td>geel</td></tr><tr><td>3</td><td>B</td><td>rood</td></tr><tr><td>4</td><td>ZR</td><td>zwart</td></tr><tr><td>5</td><td>---</td><td>niet gebruikt</td></tr><tr><td>6</td><td>---</td><td>niet gebruikt</td></tr><tr><td>7</td><td>---</td><td>niet gebruikt</td></tr><tr><td>8</td><td>Massa</td><td>wit</td></tr><tr><td>9</td><td>NES</td><td>blauw</td></tr><tr><td>10</td><td>S</td><td>bruin</td></tr></table>	1	UR/SML	groen	2	BL	geel	3	B	rood	4	ZR	zwart	5	---	niet gebruikt	6	---	niet gebruikt	7	---	niet gebruikt	8	Massa	wit	9	NES	blauw	10	S	bruin		
1	UR/SML	groen																														
2	BL	geel																														
3	B	rood																														
4	ZR	zwart																														
5	---	niet gebruikt																														
6	---	niet gebruikt																														
7	---	niet gebruikt																														
8	Massa	wit																														
9	NES	blauw																														
10	S	bruin																														
<table border="1"><tr><td>1</td><td>UR/SML</td><td>verde</td></tr><tr><td>2</td><td>BL</td><td>giallo</td></tr><tr><td>3</td><td>B</td><td>rosso</td></tr><tr><td>4</td><td>ZR</td><td>nero</td></tr><tr><td>5</td><td>---</td><td>senza funzione</td></tr><tr><td>6</td><td>---</td><td>senza funzione</td></tr><tr><td>7</td><td>---</td><td>senza funzione</td></tr><tr><td>8</td><td>Massa</td><td>bianco</td></tr><tr><td>9</td><td>NES</td><td>blu</td></tr><tr><td>10</td><td>S</td><td>marrone</td></tr></table>	1	UR/SML	verde	2	BL	giallo	3	B	rosso	4	ZR	nero	5	---	senza funzione	6	---	senza funzione	7	---	senza funzione	8	Massa	bianco	9	NES	blu	10	S	marrone		
1	UR/SML	verde																														
2	BL	giallo																														
3	B	rosso																														
4	ZR	nero																														
5	---	senza funzione																														
6	---	senza funzione																														
7	---	senza funzione																														
8	Massa	bianco																														
9	NES	blu																														
10	S	marrone																														
<table border="1"><tr><td>1</td><td>UR/SML</td><td>vihrea</td></tr><tr><td>2</td><td>BL</td><td>keltainen</td></tr><tr><td>3</td><td>B</td><td>punainen</td></tr><tr><td>4</td><td>ZR</td><td>musta</td></tr><tr><td>5</td><td>---</td><td>vapaa</td></tr><tr><td>6</td><td>---</td><td>vapaa</td></tr><tr><td>7</td><td>---</td><td>vapaa</td></tr><tr><td>8</td><td>Maa</td><td>valkoinen</td></tr><tr><td>9</td><td>NES</td><td>sininen</td></tr><tr><td>10</td><td>S</td><td>ruskea</td></tr></table>	1	UR/SML	vihrea	2	BL	keltainen	3	B	punainen	4	ZR	musta	5	---	vapaa	6	---	vapaa	7	---	vapaa	8	Maa	valkoinen	9	NES	sininen	10	S	ruskea		
1	UR/SML	vihrea																														
2	BL	keltainen																														
3	B	punainen																														
4	ZR	musta																														
5	---	vapaa																														
6	---	vapaa																														
7	---	vapaa																														
8	Maa	valkoinen																														
9	NES	sininen																														
10	S	ruskea																														
<table border="1"><tr><td>1</td><td>UR/SML</td><td>verde</td></tr><tr><td>2</td><td>BL</td><td>ambra</td></tr><tr><td>3</td><td>B</td><td>rojo</td></tr><tr><td>4</td><td>ZR</td><td>negro</td></tr><tr><td>5</td><td>---</td><td>libre</td></tr><tr><td>6</td><td>---</td><td>libre</td></tr><tr><td>7</td><td>---</td><td>libre</td></tr><tr><td>8</td><td>Massa</td><td>bianco</td></tr><tr><td>9</td><td>NES</td><td>azul</td></tr><tr><td>10</td><td>S</td><td>marrón</td></tr></table>	1	UR/SML	verde	2	BL	ambra	3	B	rojo	4	ZR	negro	5	---	libre	6	---	libre	7	---	libre	8	Massa	bianco	9	NES	azul	10	S	marrón		
1	UR/SML	verde																														
2	BL	ambra																														
3	B	rojo																														
4	ZR	negro																														
5	---	libre																														
6	---	libre																														
7	---	libre																														
8	Massa	bianco																														
9	NES	azul																														
10	S	marrón																														
<table border="1"><tr><td>1</td><td>UR/SML</td><td>grønn</td></tr><tr><td>2</td><td>BL</td><td>gul</td></tr><tr><td>3</td><td>B</td><td>rød</td></tr><tr><td>4</td><td>ZR</td><td>sort</td></tr><tr><td>5</td><td>---</td><td>ikke i bruk</td></tr><tr><td>6</td><td>---</td><td>ikke i bruk</td></tr><tr><td>7</td><td>---</td><td>ikke i bruk</td></tr><tr><td>8</td><td>Jord</td><td>hvit</td></tr><tr><td>9</td><td>NES</td><td>blå</td></tr><tr><td>10</td><td>S</td><td>brun</td></tr></table>	1	UR/SML	grønn	2	BL	gul	3	B	rød	4	ZR	sort	5	---	ikke i bruk	6	---	ikke i bruk	7	---	ikke i bruk	8	Jord	hvit	9	NES	blå	10	S	brun		
1	UR/SML	grønn																														
2	BL	gul																														
3	B	rød																														
4	ZR	sort																														
5	---	ikke i bruk																														
6	---	ikke i bruk																														
7	---	ikke i bruk																														
8	Jord	hvit																														
9	NES	blå																														
10	S	brun																														

## Oswietlenie - Lampa tylna zespolona




Nr art.		Jp.	Opis
1	UR/SML	grön	
2	BL	gul	
3	B	röd	
4	ZR	sort	
5	---	ikke forbundet	
6	---	ikke forbundet	
7	---	ikke forbundet	
8	Stel	hvid	
9	NES	blå	
10	S	brun	
1	UR/SML	grön	
2	BL	gul	
3	B	röd	
4	ZR	s svart	
5	---	ej kopplad	
6	---	ej kopplad	
7	---	ej kopplad	
8	Jordanslutning	vit	
9	NES	blå	
10	S	brun	
1	UR/SML	vert	
2	BL	orange	
3	B	rouge	
4	ZR	noir	
5	---	libre	
6	---	libre	
7	---	libre	
8	Masse	blanc	
9	NES	bleu	
10	S	marron	
1	UR/SML	zielony	
2	BL	zölfy	
3	B	czernony	
4	ZR	czarny	
5	---	nie uzywany	
6	---	nie uzywany	
7	---	nie uzywany	
8	Ground	biały	
9	NES	niebieski	
10	S	brazowy	




## Oświetlenie wewnętrzne

Nr art.	Jp.	Opis																				
<p data-bbox="626 339 795 387">2JA 001 357-002</p>  	6	<p data-bbox="887 363 1117 387"><b>Oświetlenie wewnętrzne</b></p> <table border="1" data-bbox="887 404 1512 797"> <tr> <td>artykuł uzupełniający / informacja uzupełniająca</td> <td>• z uchwytem żarówki • bez żarówki</td> </tr> <tr> <td>artykuł uzupełniający / informacja uzupełniająca 2</td> <td>z włącznikiem</td> </tr> <tr> <td>Funkcja lampy</td> <td>z oświetleniem wnętrza pojazdu</td> </tr> <tr> <td>Kolor szkła reflektora</td> <td>przezroczysty</td> </tr> <tr> <td>Napięcie znamionowe</td> <td>• 12 • 24</td> </tr> <tr> <td>Oznaczenie kontrolne</td> <td>E1 8728</td> </tr> <tr> <td>Przełącznik</td> <td>z włącznikiem obwodu</td> </tr> <tr> <td>Rodzaj lampy</td> <td>K (10W)</td> </tr> <tr> <td>Specyfikacje asortymentowa</td> <td>Zabudowa</td> </tr> <tr> <td>Strona zabudowy</td> <td>wewnątrz</td> </tr> </table> <p data-bbox="887 809 965 833"><b>Osprzęt</b></p> <p data-bbox="973 837 1234 862">2 x 8GM 002 091-131 Żarówka</p>  <p data-bbox="973 929 1234 953">2 x 8GM 002 091-251 Żarówka</p> 	artykuł uzupełniający / informacja uzupełniająca	• z uchwytem żarówki • bez żarówki	artykuł uzupełniający / informacja uzupełniająca 2	z włącznikiem	Funkcja lampy	z oświetleniem wnętrza pojazdu	Kolor szkła reflektora	przezroczysty	Napięcie znamionowe	• 12 • 24	Oznaczenie kontrolne	E1 8728	Przełącznik	z włącznikiem obwodu	Rodzaj lampy	K (10W)	Specyfikacje asortymentowa	Zabudowa	Strona zabudowy	wewnątrz
artykuł uzupełniający / informacja uzupełniająca	• z uchwytem żarówki • bez żarówki																					
artykuł uzupełniający / informacja uzupełniająca 2	z włącznikiem																					
Funkcja lampy	z oświetleniem wnętrza pojazdu																					
Kolor szkła reflektora	przezroczysty																					
Napięcie znamionowe	• 12 • 24																					
Oznaczenie kontrolne	E1 8728																					
Przełącznik	z włącznikiem obwodu																					
Rodzaj lampy	K (10W)																					
Specyfikacje asortymentowa	Zabudowa																					
Strona zabudowy	wewnątrz																					
<p data-bbox="626 1100 795 1124">2JA 001 357-012</p> 	6	<p data-bbox="887 1100 1117 1124"><b>Oświetlenie wewnętrzne</b></p> <table border="1" data-bbox="887 1141 1512 1495"> <tr> <td>artykuł uzupełniający / informacja uzupełniająca</td> <td>z uchwytem żarówki</td> </tr> <tr> <td>artykuł uzupełniający / informacja uzupełniająca 2</td> <td>bez włącznika</td> </tr> <tr> <td>Funkcja lampy</td> <td>z oświetleniem wnętrza pojazdu</td> </tr> <tr> <td>Kolor szkła reflektora</td> <td>przezroczysty</td> </tr> <tr> <td>Napięcie znamionowe</td> <td>• 12 • 24</td> </tr> <tr> <td>Przełącznik</td> <td>z włącznikiem obwodu</td> </tr> <tr> <td>Rodzaj lampy</td> <td>K (10W)</td> </tr> <tr> <td>Specyfikacje asortymentowa</td> <td>Zabudowa</td> </tr> <tr> <td>Strona zabudowy</td> <td>wnętrze pojazdu</td> </tr> </table> <p data-bbox="887 1507 965 1531"><b>Osprzęt</b></p> <p data-bbox="973 1536 1234 1560">2 x 8GM 002 091-131 Żarówka</p>  <p data-bbox="973 1627 1234 1651">2 x 8GM 002 091-251 Żarówka</p> 	artykuł uzupełniający / informacja uzupełniająca	z uchwytem żarówki	artykuł uzupełniający / informacja uzupełniająca 2	bez włącznika	Funkcja lampy	z oświetleniem wnętrza pojazdu	Kolor szkła reflektora	przezroczysty	Napięcie znamionowe	• 12 • 24	Przełącznik	z włącznikiem obwodu	Rodzaj lampy	K (10W)	Specyfikacje asortymentowa	Zabudowa	Strona zabudowy	wnętrze pojazdu		
artykuł uzupełniający / informacja uzupełniająca	z uchwytem żarówki																					
artykuł uzupełniający / informacja uzupełniająca 2	bez włącznika																					
Funkcja lampy	z oświetleniem wnętrza pojazdu																					
Kolor szkła reflektora	przezroczysty																					
Napięcie znamionowe	• 12 • 24																					
Przełącznik	z włącznikiem obwodu																					
Rodzaj lampy	K (10W)																					
Specyfikacje asortymentowa	Zabudowa																					
Strona zabudowy	wnętrze pojazdu																					

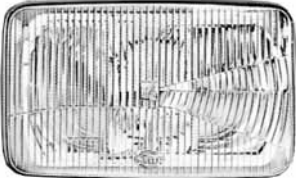
## Szko reflektora, lampa tylna zespolona

Nr art.	Jp.	Opis												
 <p data-bbox="626 363 795 387">9EL 109 139-001</p>	2	<p data-bbox="878 363 1258 387"><b>Szko reflektora, lampa tylna zespolona</b></p> <table border="1" data-bbox="878 404 1517 837"> <tr> <td data-bbox="878 404 1246 464">artykuł uzupełniający / informacja uzupełniająca</td> <td data-bbox="1246 404 1517 464">bez mocowania lampy</td> </tr> <tr> <td data-bbox="878 464 1246 524">artykuł uzupełniający / informacja uzupełniająca 2</td> <td data-bbox="1246 464 1517 524">ze żrubami</td> </tr> <tr> <td data-bbox="878 524 1246 676">Funkcja lampy</td> <td data-bbox="1246 524 1517 676"> <ul data-bbox="1258 524 1517 676" style="list-style-type: none"> <li>• z tylnymi światłami pozycyjnymi</li> <li>• z kierunkowskazem</li> <li>• ze światłem STOP</li> <li>• z oświetleniem tablicy rejestracyjnej</li> </ul> </td> </tr> <tr> <td data-bbox="878 676 1246 736">Oznaczenie kontrolne</td> <td data-bbox="1246 676 1517 736"> <ul data-bbox="1258 676 1517 736" style="list-style-type: none"> <li>• E1 196</li> <li>• E1 43332</li> </ul> </td> </tr> <tr> <td data-bbox="878 736 1246 785">Rodzaj lampy</td> <td data-bbox="1246 736 1517 785"> <ul data-bbox="1258 736 1517 785" style="list-style-type: none"> <li>• P21W</li> <li>• R10W</li> </ul> </td> </tr> <tr> <td data-bbox="878 785 1246 837">Strona zabudowy</td> <td data-bbox="1246 785 1517 837"> <ul data-bbox="1258 785 1517 837" style="list-style-type: none"> <li>• z lewej</li> <li>• z prawej</li> </ul> </td> </tr> </table>	artykuł uzupełniający / informacja uzupełniająca	bez mocowania lampy	artykuł uzupełniający / informacja uzupełniająca 2	ze żrubami	Funkcja lampy	<ul data-bbox="1258 524 1517 676" style="list-style-type: none"> <li>• z tylnymi światłami pozycyjnymi</li> <li>• z kierunkowskazem</li> <li>• ze światłem STOP</li> <li>• z oświetleniem tablicy rejestracyjnej</li> </ul>	Oznaczenie kontrolne	<ul data-bbox="1258 676 1517 736" style="list-style-type: none"> <li>• E1 196</li> <li>• E1 43332</li> </ul>	Rodzaj lampy	<ul data-bbox="1258 736 1517 785" style="list-style-type: none"> <li>• P21W</li> <li>• R10W</li> </ul>	Strona zabudowy	<ul data-bbox="1258 785 1517 837" style="list-style-type: none"> <li>• z lewej</li> <li>• z prawej</li> </ul>
artykuł uzupełniający / informacja uzupełniająca	bez mocowania lampy													
artykuł uzupełniający / informacja uzupełniająca 2	ze żrubami													
Funkcja lampy	<ul data-bbox="1258 524 1517 676" style="list-style-type: none"> <li>• z tylnymi światłami pozycyjnymi</li> <li>• z kierunkowskazem</li> <li>• ze światłem STOP</li> <li>• z oświetleniem tablicy rejestracyjnej</li> </ul>													
Oznaczenie kontrolne	<ul data-bbox="1258 676 1517 736" style="list-style-type: none"> <li>• E1 196</li> <li>• E1 43332</li> </ul>													
Rodzaj lampy	<ul data-bbox="1258 736 1517 785" style="list-style-type: none"> <li>• P21W</li> <li>• R10W</li> </ul>													
Strona zabudowy	<ul data-bbox="1258 785 1517 837" style="list-style-type: none"> <li>• z lewej</li> <li>• z prawej</li> </ul>													
 <p data-bbox="626 874 795 898">9EL 146 491-001</p>	2	<p data-bbox="878 874 1258 898"><b>Szko reflektora, lampa tylna zespolona</b></p> <table border="1" data-bbox="878 915 1517 1348"> <tr> <td data-bbox="878 915 1246 975">artykuł uzupełniający / informacja uzupełniająca</td> <td data-bbox="1246 915 1517 975">bez mocowania lampy</td> </tr> <tr> <td data-bbox="878 975 1246 1035">artykuł uzupełniający / informacja uzupełniająca 2</td> <td data-bbox="1246 975 1517 1035">ze żrubami</td> </tr> <tr> <td data-bbox="878 1035 1246 1187">Funkcja lampy</td> <td data-bbox="1246 1035 1517 1187"> <ul data-bbox="1258 1035 1517 1187" style="list-style-type: none"> <li>• z tylnymi światłami pozycyjnymi</li> <li>• z kierunkowskazem</li> <li>• ze światłem STOP</li> <li>• z oświetleniem tablicy rejestracyjnej</li> </ul> </td> </tr> <tr> <td data-bbox="878 1187 1246 1247">Oznaczenie kontrolne</td> <td data-bbox="1246 1187 1517 1247"> <ul data-bbox="1258 1187 1517 1247" style="list-style-type: none"> <li>• E1 43370</li> <li>• E17 9401</li> </ul> </td> </tr> <tr> <td data-bbox="878 1247 1246 1295">Rodzaj lampy</td> <td data-bbox="1246 1247 1517 1295"> <ul data-bbox="1258 1247 1517 1295" style="list-style-type: none"> <li>• P21W</li> <li>• R10W</li> </ul> </td> </tr> <tr> <td data-bbox="878 1295 1246 1348">Strona zabudowy</td> <td data-bbox="1246 1295 1517 1348"> <ul data-bbox="1258 1295 1517 1348" style="list-style-type: none"> <li>• z lewej</li> <li>• z prawej</li> </ul> </td> </tr> </table>	artykuł uzupełniający / informacja uzupełniająca	bez mocowania lampy	artykuł uzupełniający / informacja uzupełniająca 2	ze żrubami	Funkcja lampy	<ul data-bbox="1258 1035 1517 1187" style="list-style-type: none"> <li>• z tylnymi światłami pozycyjnymi</li> <li>• z kierunkowskazem</li> <li>• ze światłem STOP</li> <li>• z oświetleniem tablicy rejestracyjnej</li> </ul>	Oznaczenie kontrolne	<ul data-bbox="1258 1187 1517 1247" style="list-style-type: none"> <li>• E1 43370</li> <li>• E17 9401</li> </ul>	Rodzaj lampy	<ul data-bbox="1258 1247 1517 1295" style="list-style-type: none"> <li>• P21W</li> <li>• R10W</li> </ul>	Strona zabudowy	<ul data-bbox="1258 1295 1517 1348" style="list-style-type: none"> <li>• z lewej</li> <li>• z prawej</li> </ul>
artykuł uzupełniający / informacja uzupełniająca	bez mocowania lampy													
artykuł uzupełniający / informacja uzupełniająca 2	ze żrubami													
Funkcja lampy	<ul data-bbox="1258 1035 1517 1187" style="list-style-type: none"> <li>• z tylnymi światłami pozycyjnymi</li> <li>• z kierunkowskazem</li> <li>• ze światłem STOP</li> <li>• z oświetleniem tablicy rejestracyjnej</li> </ul>													
Oznaczenie kontrolne	<ul data-bbox="1258 1187 1517 1247" style="list-style-type: none"> <li>• E1 43370</li> <li>• E17 9401</li> </ul>													
Rodzaj lampy	<ul data-bbox="1258 1247 1517 1295" style="list-style-type: none"> <li>• P21W</li> <li>• R10W</li> </ul>													
Strona zabudowy	<ul data-bbox="1258 1295 1517 1348" style="list-style-type: none"> <li>• z lewej</li> <li>• z prawej</li> </ul>													
 <p data-bbox="626 1384 795 1408">9EL 147 747-001</p>	1	<p data-bbox="878 1384 1258 1408"><b>Szko reflektora, lampa tylna zespolona</b></p> <table border="1" data-bbox="878 1425 1517 1834"> <tr> <td data-bbox="878 1425 1246 1485">artykuł uzupełniający / informacja uzupełniająca</td> <td data-bbox="1246 1425 1517 1485">bez mocowania lampy</td> </tr> <tr> <td data-bbox="878 1485 1246 1545">artykuł uzupełniający / informacja uzupełniająca 2</td> <td data-bbox="1246 1485 1517 1545">ze żrubami</td> </tr> <tr> <td data-bbox="878 1545 1246 1697">Funkcja lampy</td> <td data-bbox="1246 1545 1517 1697"> <ul data-bbox="1258 1545 1517 1697" style="list-style-type: none"> <li>• z tylnymi światłami pozycyjnymi</li> <li>• z kierunkowskazem</li> <li>• ze światłem STOP</li> <li>• z oświetleniem tablicy rejestracyjnej</li> </ul> </td> </tr> <tr> <td data-bbox="878 1697 1246 1733">Oznaczenie kontrolne</td> <td data-bbox="1246 1697 1517 1733">E1 264</td> </tr> <tr> <td data-bbox="878 1733 1246 1793">Rodzaj lampy</td> <td data-bbox="1246 1733 1517 1793"> <ul data-bbox="1258 1733 1517 1793" style="list-style-type: none"> <li>• P21W</li> <li>• R10W</li> </ul> </td> </tr> <tr> <td data-bbox="878 1793 1246 1834">Strona zabudowy</td> <td data-bbox="1246 1793 1517 1834"> <ul data-bbox="1258 1793 1517 1834" style="list-style-type: none"> <li>• z lewej</li> <li>• z prawej</li> </ul> </td> </tr> </table>	artykuł uzupełniający / informacja uzupełniająca	bez mocowania lampy	artykuł uzupełniający / informacja uzupełniająca 2	ze żrubami	Funkcja lampy	<ul data-bbox="1258 1545 1517 1697" style="list-style-type: none"> <li>• z tylnymi światłami pozycyjnymi</li> <li>• z kierunkowskazem</li> <li>• ze światłem STOP</li> <li>• z oświetleniem tablicy rejestracyjnej</li> </ul>	Oznaczenie kontrolne	E1 264	Rodzaj lampy	<ul data-bbox="1258 1733 1517 1793" style="list-style-type: none"> <li>• P21W</li> <li>• R10W</li> </ul>	Strona zabudowy	<ul data-bbox="1258 1793 1517 1834" style="list-style-type: none"> <li>• z lewej</li> <li>• z prawej</li> </ul>
artykuł uzupełniający / informacja uzupełniająca	bez mocowania lampy													
artykuł uzupełniający / informacja uzupełniająca 2	ze żrubami													
Funkcja lampy	<ul data-bbox="1258 1545 1517 1697" style="list-style-type: none"> <li>• z tylnymi światłami pozycyjnymi</li> <li>• z kierunkowskazem</li> <li>• ze światłem STOP</li> <li>• z oświetleniem tablicy rejestracyjnej</li> </ul>													
Oznaczenie kontrolne	E1 264													
Rodzaj lampy	<ul data-bbox="1258 1733 1517 1793" style="list-style-type: none"> <li>• P21W</li> <li>• R10W</li> </ul>													
Strona zabudowy	<ul data-bbox="1258 1793 1517 1834" style="list-style-type: none"> <li>• z lewej</li> <li>• z prawej</li> </ul>													


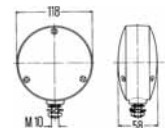


## Szko reflektora, lampa tylna zespolona

Nr art.	Jp.	Opis
9EL 152 889-001	1	<b>Szko reflektora, lampa tylna zespolona</b>
		artykuł uzupełniający / informacja uzupełniająca
		bez mocowania lampy
		artykuł uzupełniający / informacja uzupełniająca 2
		ze żrubami
		Funkcja lampy
		<ul style="list-style-type: none"> <li>• ze światłem cofania</li> <li>• z tylnymi światłami pozycyjnymi</li> <li>• z kierunkowskazem</li> <li>• ze światłem STOP</li> <li>• z tylnym światłem przeciwmgłowym</li> </ul>
	Oznaczenie kontrolne	<ul style="list-style-type: none"> <li>• E4 3178</li> <li>• E4 4060</li> <li>• E4 9808</li> <li>• E4 9810</li> </ul>
	Rodzaj lampy	<ul style="list-style-type: none"> <li>• P21W</li> <li>• R5W</li> </ul>
	Strona zabudowy	<ul style="list-style-type: none"> <li>• z lewej</li> <li>• z prawej</li> </ul>


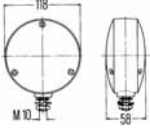


## Szyba rozpraszająca reflektora, reflektor

Nr art.	Jp.	Opis
9ES 120 743-001	2	<b>Szyba rozpraszająca reflektora, reflektor</b>
		Oznaczenie kontrolne
		<ul style="list-style-type: none"> <li>• E1 24496</li> <li>• E1 24540</li> </ul>
		Rodzaj lampy
		H4
		Ruch lewo-/prawostronny
	dla ruchu prawostronnego	
	Strona zabudowy	<ul style="list-style-type: none"> <li>• z lewej</li> <li>• z prawej</li> </ul>

## Oświetlenie - Lampa kierunkowskazu

Nr art.	Jp.	Opis
2BA 003 022-001	1	<b>Lampa kierunkowskazu</b>
		artykuł uzupełniający / informacja uzupełniająca <ul style="list-style-type: none"> <li>• z uchwytem żarówki</li> <li>• bez żarówki</li> </ul>
		artykuł uzupełniający / informacja uzupełniająca 2 <ul style="list-style-type: none"> <li>• bez żarówek</li> <li>• z przewodem</li> </ul>
		Funkcja lampy z kierunkowskazem
		Kolor obudowy czarny
		Kolor szkła reflektora żółty
		Napięcie znamionowe 24
		Oznaczenie kontrolne E1 32719
		Rodzaj koprusu obudowa z tworzywa sztucznego
		Rodzaj lampy P21W
		Rodzaj rejestracji Sprawdzony zgodnie z typem E
		Rodzaj wtyczki Tuleja wtyku płaskiego
		Specyfikacje asortymentowa oprawa
		Strona zabudowy <ul style="list-style-type: none"> <li>• z tyłu</li> <li>• z lewej</li> <li>• z prawej</li> <li>• boczna oprawa</li> <li>• z przodu</li> </ul>
		Wersja żruby/nakrętki żruba ampułowa
		<b>Części zamienne</b>
		1 x 9EL 116 907-001 Szkło reflektora, żwiato pozycyjne
		1 x 9FT 117 109-007 Gniazdo żarówki
		<b>Osprzęt</b>
		 1 x 8GA 002 073-121 Żarówka
		 1 x 8GA 002 073-241 Żarówka

## Oświetlenie - Lampa kierunkowskazu

Nr art.	Jp.	Opis
2BA 003 022-021	1	<b>Lampa kierunkowskazu</b>
		artykuł uzupełniający / informacja uzupełniająca z uchwytem żarówki
		artykuł uzupełniający / informacja uzupełniająca 2 bez przewodu
		Funkcja lampy z kierunkowskazem
		Kolor obudowy czarny
		Kolor szkła reflektora żółty
		Napięcie znamionowe 24
		Oznaczenie kontrolne E1 32719
		Rodzaj lampy P21W
		Specyfikacje asortymentowa oprawa
		Strona zabudowy <ul style="list-style-type: none"> <li>• z lewej</li> <li>• z prawej</li> <li>• boczna oprawa</li> <li>• instalowanie boczne</li> <li>• z przodu</li> </ul>
		Wersja żruby/nakrętki żruba ampułowa
		<b>Części zamienne</b>
		1 x 9EL 116 907-001 Szkło reflektora, żwiatło pozycyjne
		1 x 9FT 117 109-007 Gniazdo żarówki
		<b>Osprzęt</b>
		1 x 8GA 002 073-121 Żarówka
		

Producent - Model	Wydajność	Poj. skok.	Rok budowy	Uwaga	Nr art.	Strona
<b>IVECO - EuroCargo</b>						<b>01/91→</b>
100 E 15, 100 E 15 P	105 kW		01/91→	z uchwytem żarówki; Liczba funkcji świateł: 9; P21W / R5W; z lewej	<b>2VD 008 204-191</b>	30
100 E 15 K	105 kW		01/91→		Lampa tylna zespolona	
100 E 17, 100 E 17 DP tector, 100 E 18 tector	125 - 130 kW		09/00→	z uchwytem żarówki; Liczba funkcji świateł: 8; P21W / R5W; z lewej / z prawej	<b>2VP 008 204-181</b>	30
100 E 17 K tector, 100 E 17 DK tector	125 kW		09/00→		Lampa tylna zespolona	
100 E 18, 100 E 18 P	130 kW		01/91→	bez mocowania lampy; ze żrubami; Liczba funkcji świateł: 5; P21W / R5W; z lewej / z prawej	<b>9EL 152 889-001</b>	Szkło 31 reflektora, lampa tylna zespolona
100 E 18 K	130 kW		01/91→			
100 E 18 K tector, 100 E 18 DK tector	134 kW		09/00→			
100 E 18 tector, 100 E 18 P tector, 100 E 18 FP tector	134 kW		09/00→			
100 E 18 W tector, 100 E 18 WS tector	134 - 135 kW		09/00→			
100 E 21, 100 E 21 DP tector, 100 E 22 tector	154 - 160 kW		09/00→			
100 E 21, 100 E 21 P	152 kW		01/91→			
100 E 21 K tector, 100 E 21 DK tector	154 kW		09/00→			
100 E 21 W tector, 100 E 21 WS tector	154 kW		09/00→			
110 E 18 tector, 110 E 18 P tector, 110 EL 18 P tector	134 kW		09/06→			
110 E 22 tector, 110 E 22 P tector, 110 EL 22 P tector	160 kW		09/06→			
110 E 22 WS tector	160 kW		05/06→			
110 E 22 W tector	160 kW		05/06→			
110 E 25 WS tector	185 kW		05/06→			
110 E 25 W tector	185 kW		05/06→			
120 E 15	105 kW		01/91→			
120 E 15 K	105 kW		01/92→			
120 E 18, 120 E 18 P, 120 E 18 H	130 kW		01/92→			
120 E 18 K	130 kW		01/92→			
120 E 18 K tector, 120 E 18 DK tector	134 kW		09/00→			
120 E 18 tector, 120 E 18 D tector, 120 E 18 DP tector	134 kW		09/00→			
120 E 23, 120 E 23 P, 120 E 23 FP, 120 E 23 H	167 kW		01/92→			
120 E 24, 120 E 24 DP tector, 120 E 25 FP tector	176 - 185 kW		09/00→			
120 E 24 K tector, 120 E 24 DK tector	176 kW		09/00→			
120 E 28 K tector	202 - 205 kW		09/00→			
120 E 28 tector, 120 E 28 P tector, 120 E 28 FP tector	202 - 205 kW		09/00→			
120 EL 17, 120 EL 17 P tector, 120 E 18, 120 EL 18 tector	125 - 134 kW		09/00→			
120 EL 21, 120 EL 21 P tector, 120 E 22, 120 EL 22 tector	154 - 160 kW		09/00→			
130 E 15	105 kW		01/94→			
130 E 15 K	105 kW		01/94→			
130 E 18	130 kW		01/92→			
130 E 18 K	130 kW		01/92→			
130 E 18 K tector, 130 E 18 DK tector	134 kW		09/00→			
130 E 18 tector, 130 E 18 D tector, 130 E 18 DP tector	134 kW		09/00→			
130 E 21 K tector	154 kW		09/00→			
130 E 21 tector, 130 E 21 P tector, 130 E 21 FP tector	154 kW		09/00→			
130 E 23	167 kW		01/92→			
130 E 24 K tector, 130 E 24 DK tector	176 kW		09/00→			
130 E 24 tector, 130 E 24 D tector, 130 E 24 DP tector	176 kW		09/00→			
130 E 25 DK tector	185 kW		09/06→			
130 E 28 K tector	202 kW		09/00→			
130 E 28 tector	202 kW		09/00→			
135 E 18 W	130 kW		01/97→			
135 E 18 WR	130 kW		01/93→12/96			
135 E 21 W	152 kW		01/91→			
135 E 23 W	167 kW		01/97→			
135 E 23 WR	167 kW		01/93→12/96			
140 E 18 W tector	134 kW		09/00→			
140 E 24 K tector	176 kW		09/00→			
140 E 24 tector, 14 E 24 P tector, 140 E 24 FP tector	176 kW		09/00→			
140 E 24 W tector, 140 E 24 WS tector	176 kW		09/00→			
150 E 15	105 kW		01/92→12/96			



IVECO

Producent - Model	Wydajność	Poj. skok.	Rok budowy	Uwaga	Nr art.	Strona
<b>IVECO - EuroCargo</b>						<b>01/91→</b>
150 E 15 K	105 kW		01/92→12/96	z uchwytem żarówki; Liczba funkcji świateł: 9; P21W / R5W; z lewej	<b>2VD 008 204-191</b>	30
150 E 18, 150 E 18 P	130 kW		01/92→		Lampa tylna zespolona	
150 E 18 K	130 kW		01/92→	z uchwytem żarówki; Liczba funkcji świateł: 8; P21W / R5W; z lewej / z prawej	<b>2VP 008 204-181</b>	30
150 E 18 K tector	134 kW		09/00→		Lampa tylna zespolona	
150 E 18 tector	134 kW		09/00→	bez mocowania lampy; ze żrubami; Liczba funkcji świateł: 5; P21W / R5W; z lewej / z prawej	<b>9EL 152 889-001</b>	31
150 E 23, 150 E 23 P, 150 E 23 FP	167 kW		01/92→		Szkło reflektora, lampa tylna zespolona	
150 E 24 K tector	176 kW		09/00→			
150 E 24 tector, 150 E 25 tector	176 - 185 kW		09/00→			
150 E 25 W tector	185 kW		09/06→			
150 E 27, 150 E 27 P, 150 E27FP, 150 E 27 R	196 kW		01/92→			
150 E 28 K tector	202 - 205 kW		09/00→			
150 E 28 tector	202 - 205 kW		09/00→			
150 E 28 W tector	202 - 205 kW		09/06→			
160 E 22 tector, 160 E 22 P tector	160 kW		09/06→			
170 E 18, 180 E 18	130 kW		01/94→			
170 E 18 K, 180 E 18 K	130 kW		01/94→			
170 E 23, 180 E 23	167 kW		01/94→			
170 E 23 K, 180 E 23 K	167 kW		01/94→			
170 E 27, 180 E 27	196 kW		01/94→			
180 E 21 K tector	154 kW		09/00→			
180 E 21 T	152 kW		01/91→			
180 E 21 tector	154 kW		09/00→			
180 E 24, 180 E 25 tector	176 - 185 kW		09/00→			
180 E 24 K tector	176 kW		09/00→			
180 E 28 K tector	202 - 205 kW		09/00→			
180 E 28 tector, 180 E 28 P tector	202 - 205 kW		09/00→			
190 E 25 tector, 190 E 25 P tector	185 kW		05/08→			
190 E 28 tector, 190 E 28 P tector	205 kW		05/08→			
190 E 30 tector, 190 E 30 P tector	220 kW		05/08→			
260 E 23 T	167 kW		01/92→			
280 E 23 T	167 kW		01/92→			
320 E 27 T	196 kW		01/92→			
320 E 28 T tector	202 kW		09/00→			
60 E 10	75 kW		01/91→08/96			
60 E 12	85 kW		01/91→12/96			
60 E 13 K tector	95 kW		09/00→			
60 E 13 tector, 60 E 13 P tector	95 kW		09/00→			
60 E 14, 60 E 14 P	100 kW		01/91→			
60 E 14 K	100 kW		01/91→12/96			
60 E 14 K tector	103 kW		09/06→			
60 E 14 tector, 60 E 14 P tector	103 kW		09/06→			
60 E 15 K tector	110 kW		09/00→			
60 E 15 tector, 60 E 15 P tector	110 kW		09/00→			
60 E 16 K tector	118 kW		09/06→			
60 E 16 tector, 60 E 16 P tector	118 kW		09/06→			
65 E 10	75 kW		01/91→12/96			
65 E 10 K	75 kW		01/91→12/96			
65 E 12, 65 E 12 P	85 kW		01/91→			
65 E 12 K	85 kW		01/91→12/00			
65 E 13 K tector	95 kW		09/00→			
65 E 13 tector	95 kW		09/00→			
65 E 14, 65 E 14 P	100 kW		01/91→12/00			
65 E 14 K	100 kW		01/91→12/00			
65 E 14 K tector	103 kW		09/06→			
65 E15	110 kW		09/00→			
65 E 15 tector, 65 E 15 P tector	110 kW		09/00→			
65 E 16 K tector	118 kW		09/06→			
75 E 12, 75 E 12 P	85 kW		01/91→12/00			
75 E 12 K	85 kW		01/97→			
75 E 13 K tector	95 kW		09/00→			
75 E 13 tector, 75 E 13 P tector	95 kW		09/00→			
75 E 14, 75 E 14 P	100 kW		01/91→			
75 E 14 K	100 kW		01/97→			
75 E 15, 75 E 15 P, 80 E 15	105 kW		01/91→09/00			
75 E 15 K	105 kW		01/91→09/00			
75 E 15 K tector	110 kW		09/00→			
75 E 15 tector, 75 E 15 P tector	110 kW		09/00→			
75 E 17, 75 E 17 P, 75 E 18 tector	125 - 130 kW		09/00→			
75 E 17 K, 75 E 18 K tector	125 - 130 kW		09/00→			
75 E 18 K tector	134 kW		09/00→			
75 E 18 tector, 75 E 18 P tector	134 kW		09/00→			
80 E 15, 80 E 15 P	105 kW		01/91→			
80 E 15 K	105 kW		01/91→			

Producent - Model	Wydajność	Poj. skok.	Rok budowy	Uwaga	Nr art.	Strona
<b>IVECO - EuroCargo</b>						<b>01/91→</b>
80 E 17, 80 E 17 D tector, 80 E 17 DP tector, 80 E 18 tector	125 - 130 kW		09/00→	z uchwytem żarówki; Liczba funkcji świateł: 9; P21W / R5W; z lewej	<b>2VD 008 204-191</b> Lampa tylna zespolona	30
80 E 17 K, 80 E 17 DK tector, 80 E 18 K tector	125 - 130 kW		09/00→	z uchwytem żarówki; Liczba funkcji świateł: 8; P21W / R5W; z lewej / z prawej	<b>2VP 008 204-181</b> Lampa tylna zespolona	30
80 E 18, 80 E 18 P, 18 E 80 FP	130 kW		01/91→	bez mocowania lampy; ze żrubami; Liczba funkcji świateł: 5; P21W / R5W; z lewej / z prawej	<b>9EL 152 889-001</b> Szkło	31
80 E 18 K	130 kW		01/91→			
80 E 18 K tector, 80 E 18 DK tector	134 kW		09/00→		reflektora, lampa tylna zespolona	
80 E 18 tector, 80 E 18 D tector, 80 E 18 DP tector	134 kW		09/00→			
80 E 21, 80 E 21 D tector, 80 E 21 DP tector, 80 E 22 tector	154 - 160 kW		09/00→			
80 E 21, 80 E 21 P, 21 E 80 FP	152 kW		01/91→			
80 E 21, 80 E 21 P, 80 E 21 FP	152 kW		01/91→			
80 E 21 K, 80 E 21 DK tector, 80 E 22 K tector	154 - 160 kW		09/00→			
80 EL 15 tector	110 kW		09/00→			
90 E 17, 90 E 17D tector, 90 E 17 DP tector, 90 E 18 tector	125 - 130 kW		09/00→			
90 E 17 K tector, 90 E 17 DK tector	125 kW		09/00→			
90 E 18 K tector, 90 E 18 DK tector	134 kW		09/00→			
90 E 18 tector, 90 E 18 D tector, 90 E 18 DP tector	130 - 134 kW		09/00→			
90 E 21, 90 E 21 D tector, 90 E 21 DP tector, 90 E 22 tector	154 - 160 kW		09/00→			
90 E 21 K tector, 90 E 21 DK tector	154 kW		09/00→			
95 E 15 W	105 kW		11/93→			
95 E 21 W	152 kW		11/93→			
100 E 22 K tector	160 kW		09/06→	z uchwytem żarówki; Liczba funkcji świateł: 9; P21W / R5W; z lewej	<b>2VD 008 204-191</b> Lampa tylna zespolona	30
120 E 20 CNG, 120 E 20 P CNG	147 kW		09/06→			
80 E 22 tector, 80 E 22 P tector, 80 E 22FP tector	160 kW		09/06→	z uchwytem żarówki; Liczba funkcji świateł: 8; P21W / R5W; z lewej / z prawej	<b>2VP 008 204-181</b> Lampa tylna zespolona	30
<b>IVECO - EuroStar</b>						<b>01/93→</b>
LD 190 E 38 P	276 kW		01/93→02/02	z uchwytem żarówki; Liczba funkcji świateł: 9; P21W / R5W; z lewej	<b>2VD 008 204-191</b> Lampa tylna zespolona	30
LD 190 E 39 P, LD 190 E 39 FP	287 kW		11/99→02/02			
LD 190 E 40	294 kW		09/00→02/02	z uchwytem żarówki; Liczba funkcji świateł: 8; P21W / R5W; z lewej / z prawej	<b>2VP 008 204-181</b> Lampa tylna zespolona	30
LD 190 E 42, LD 190 E 42 P	309 kW		01/93→02/02			
LD 190 E 43, LD 190 E 43 P, LD 190 E 43 FP	316 kW		11/99→02/02	bez mocowania lampy; ze żrubami; Liczba funkcji świateł: 5; P21W / R5W; z lewej / z prawej	<b>9EL 152 889-001</b> Szkło	31
LD 190 E 47	345 kW		01/93→02/02		reflektora, lampa tylna zespolona	
LD 190 E 52	378 kW		01/93→02/02			
LD 240 E 38	276 kW		01/93→02/02			
LD 240 E 42 FS, LD 240 E 42 PS	309 kW		01/93→02/02			
LD 240 E 47 PS	345 kW		01/93→02/02			
LD 240 E 52 PS	378 kW		01/93→02/02			
LD 260 E 38 P	276 kW		01/93→02/02			
LD 260 E 39 P, LD 260 E 39 FP	287 kW		11/99→02/02			
LD 260 E 40	294 kW		09/00→02/02			
LD 260 E 42 P	309 kW		01/93→02/02			
LD 260 E 43 Y/PS, LD 260 E 43 FP	316 kW		01/93→02/02			
LD 260 E 47	345 kW		01/93→02/02			
LD 260 E 48 Y/PS	353 kW		01/93→02/02			
LD 260 E 52	378 kW		01/93→02/02			
LD 400 E 38 TX/P, LD 440 E 38 TX/P	276 kW		01/93→02/02			
LD 400 E 42 TX/P, LD 440 E 42 TX/P	309 kW		01/93→02/02			
LD 440 E 38 T	276 kW		01/93→02/02			
LD 440 E 38 TZ	276 kW		01/93→02/02			
LD 440 E 39 T, LD 440 E 39 T/P	287 kW		11/99→02/02			
LD 440 E 39 TX, LD 440 E 39 TX/P	287 kW		11/99→			
LD 440 E 40 T	294 kW		09/00→02/02			
LD 440 E 40 TX/P	294 kW		01/01→02/02			
LD 440 E 42 T/P	309 kW		01/93→02/02			
LD 440 E 42 TZ	309 kW		01/93→02/02			
LD 440 E 43 T/P	316 kW		01/93→02/02			
LD 440 E 43 TX/P	316 kW		11/99→02/02			
LD 440 E 47 T/P	345 kW		01/93→02/02			
LD 440 E 47 TZ	345 kW		01/93→02/02			
LD 440 E 48 T/P	353 kW		01/01→02/02			
LD 440 E 52 T	378 kW		01/93→02/02			
LD 440 E 52 TZ	378 kW		01/93→02/02			





IVECO

Producent - Model	Wydajność	Poj. skok.	Rok budowy	Uwaga	Nr art.	Strona	
<b>IVECO - EuroTech MH</b>						<b>09/98→</b>	
190 E 24, 190 E 24 /P	180 kW		09/98→	z uchwytem żarówki; Liczba funkcji zwiata- tel: 9; P21W / R5W; z lewej	<b>2VD 008 204-191</b>	30	
190 E 24 K	180 kW		09/98→		Lampa tylna zespolona		
190 E 27, 190 E 27 /P	200 kW		09/98→	z uchwytem żarówki; Liczba funkcji zwiata- tel: 8; P21W / R5W; z lewej / z prawej	<b>2VP 008 204-181</b>	30	
190 E 27 K	200 kW		09/98→		Lampa tylna zespolona		
190 E 30, 190 E 30 /P	218 kW		01/00→	bez mocowania lampy; ze żrubami; Liczba funkcji zwiatael: 5; P21W / R5W; z lewej / z prawej	<b>9EL 152 889-001</b> Szkło	31	
190 E 31, 190 E 31 /P	228 kW		09/98→				reflektora, lampa tylna
190 E 31 K	228 kW		09/98→				zespolona
190 E 35, 190 E 35 /P, 190 E 35 /FP	259 kW		09/98→				
260 E 24 Y/P, 260 E 24 Y/PS, 260 E 24 Y/PT	180 kW		11/99→				
260 E 27 Y/P, 260 E 27 Y/PS, 260 E 27 RY/PS, 260 E 27 RY/PT	200 kW		11/99→				
260 E 30 Y/PS	218 kW		01/00→				
260 E 31 Y/P, 260 E 31 Y/PS, 260 E 31 Y/PT	228 kW		11/99→				
260 E 35 Y/P, 260 E 35 Y/PT, 260 E 35 Y/TN	259 kW		11/99→				
400 E 31 TP, 440 E 31 T, 440 E 31 TP	228 kW		09/98→				
400 E 35 TP, 440 E 35 T, 440 E 35 T/P, 440 E 35 T/FP	259 kW		09/98→				
440 E 35 TX/P	259 kW		02/00→				
<b>IVECO - EuroTech MP</b>						<b>01/92→</b>	
180 E 34	254 kW		01/92→12/93	z uchwytem żarówki; Liczba funkcji zwiata- tel: 9; P21W / R5W; z lewej	<b>2VD 008 204-191</b>	30	
180 E 38	276 kW		01/92→12/93		Lampa tylna zespolona		
180 E 42	309 kW		01/92→12/93	z uchwytem żarówki; Liczba funkcji zwiata- tel: 8; P21W / R5W; z lewej / z prawej	<b>2VP 008 204-181</b>	30	
190 E 34	254 kW		01/93→		Lampa tylna zespolona		
190 E 38	276 kW		01/93→	bez mocowania lampy; ze żrubami; Liczba funkcji zwiatael: 5; P21W / R5W; z lewej / z prawej	<b>9EL 152 889-001</b> Szkło	31	
190 E 39, 190 E 39 /P, 190 E39 /FP	287 kW		11/99→				reflektora, lampa tylna
190 E 40 /P	294 kW		01/01→				zespolona
190 E 42, 190 E 42 /P	309 kW		01/93→				
190 E 43, 190 E 43 /P	316 kW		01/01→				
240 E 30 PS	221 kW		01/97→				
240 E 34	254 kW		09/95→12/96				
240 E 38	276 kW		01/92→				
240 E 42	309 kW		01/92→				
260 E 38 P	276 kW		01/94→				
260 E 39 Y, 260 E 39 Y/P, 260 E 39 Y/FP, 260 E 39 Y/FS	287 kW		11/99→				
260 E 40	294 kW		01/01→				
260 E 42	309 kW		01/94→				
260 E 43 Y, 260 E 43 Y/P	316 kW		11/99→				
400 E 34 T, 440 E 34 T	254 kW		01/92→				
400 E 38 T, 440 E 38 T, 440 E 38 T /P	276 kW		01/92→				
400 E 38 TXP	276 kW		11/93→12/96				
400 E 42 T, 440 E 42 T, 440 E 42 T/P	309 kW		01/92→				
440 E 38 TZ	276 kW		01/93→				
440 E 39 T, 440 E 39 T/P, 440 E 39 T/FP-CT	287 kW		11/99→				
440 E 39 TX/P	287 kW		11/99→				
440 E 40 T/P	294 kW		09/00→				
440 E 40 TX/P	294 kW		01/01→				
440 E 42 TZ	309 kW		01/93→				
440 E 43 T, 440 E 43 T/P	316 kW		11/99→				
440 E 43 TX/P	316 kW		11/99→				
<b>IVECO - EuroTech MT</b>						<b>01/92→08/98</b>	
180 E 24	176 kW		01/92→12/96	z uchwytem żarówki; Liczba funkcji zwiata- tel: 9; P21W / R5W; z lewej	<b>2VD 008 204-191</b>	30	
180 E 24 K	176 kW		01/93→12/96		Lampa tylna zespolona		
180 E 27	196 kW		01/92→12/96	z uchwytem żarówki; Liczba funkcji zwiata- tel: 8; P21W / R5W; z lewej / z prawej	<b>2VP 008 204-181</b>	30	
180 E 27 K	196 kW		01/92→12/96		Lampa tylna zespolona		
MT 180 E 30 R	221 kW		01/92→12/96	bez mocowania lampy; ze żrubami; Liczba funkcji zwiatael: 5; P21W / R5W; z lewej / z prawej	<b>9EL 152 889-001</b> Szkło	31	
190 E 24	176 kW		01/97→08/98				reflektora, lampa tylna
190 E 24 K	176 kW		01/97→08/98				zespolona
190 E 27	196 kW		01/97→08/98				
190 E 27 K	196 kW		01/97→08/98				
MT 190 E 30	221 kW		01/97→08/98				
190 E 30 K	221 kW		01/97→08/98				
400 E 30 T	221 kW		01/92→08/98				
400 E 34 T	254 kW		01/92→08/98				
MT 180 E 34 R	254 kW		01/92→12/93				
<b>IVECO - EuroTrakker</b>						<b>01/93→11/04</b>	
MP 180 E 24 W Cursor	180 kW		09/99→11/04	z uchwytem żarówki; Liczba funkcji zwiata- tel: 9; P21W / R5W; z lewej	<b>2VD 008 204-191</b>	30	
MP 180 E 25 W	185 kW		05/99→11/04		Lampa tylna zespolona		

Producent - Model	Wydajność	Poj. skok.	Rok budowy	Uwaga	Nr art.	Strona
<b>IVECO - EuroTrakker</b>						<b>01/93→11/04</b>
MP 190 E 24 H Cursor	180 kW		09/99→11/04	z uchwytem żarówki; Liczba funkcji zwiatela: 8; P21W / R5W; z lewej / z prawej	<b>2VP 008 204-181</b>	30
MP 190 E 30 H	221 kW		01/93→11/04		Lampa tylna zespolona	
MP 190 E 30 W	221 kW		01/93→11/04	bez mocowania lampy; ze żrubami; Liczba funkcji zwiatela: 5; P21W / R5W; z lewej / z prawej	<b>9EL 152 889-001</b>	31
MP 190 E 30 W	221 kW		11/99→11/04		reflektora, lampa tylna zespolona	
MP 190 E 31 H Cursor	228 kW		09/99→11/04			
MP 190 E 31 W Cursor	228 kW		09/99→11/04			
MP 190 E 34 H	254 kW		01/93→11/04			
MP 190 E 34 W	254 kW		01/93→11/04			
MP 190 E 34 W	254 kW		11/99→11/04			
MP 190 E 35 H Cursor	259 kW		09/99→11/04			
MP 190 E 35 W Cursor	259 kW		09/99→11/04			
MP 190 E 37 H	272 kW		01/93→11/04			
MP 190 E 37 H	272 kW		01/00→11/04			
MP 190 E 37 W	272 kW		01/93→11/04			
MP 190 E 37 W	272 kW		11/99→11/04			
MP 190 E 38 W Cursor	280 kW		01/01→11/04			
MP 190 E 42 H	309 kW		01/93→11/04			
MP 190 E 42 H	309 kW		11/99→11/04			
MP 190 E 42 W	309 kW		01/93→11/04			
MP 190 E 44 W Cursor	324 kW		09/00→11/04			
MP 190 E 47 W	345 kW		11/99→11/04			
MP 260 E 27 H Cursor	228 kW		11/99→11/04			
MP 260 E 30 H	221 kW		01/93→11/04			
MP 260 E 30 W	221 kW		11/99→11/04			
MP 260 E 31 HB Cursor	228 kW		11/99→11/04			
MP 260 E 31 H Cursor	228 kW		09/99→11/04			
MP 260 E 34 H	254 kW		01/93→11/04			
MP 260 E 34 H	254 kW		11/99→11/04			
MP 260 E 34 W	254 kW		01/93→11/04			
MP 260 E 34 W	254 kW		11/99→11/04			
MP 260 E 35 H Cursor	259 kW		01/00→11/04			
MP 260 E 35 W Cursor	259 kW		09/99→11/04			
MP 260 E 37 H	272 kW		01/93→11/04			
MP 260 E 37 W	272 kW		01/93→11/04			
MP 260 E 37 W	272 kW		11/99→11/04			
MP 260 E 38 H Cursor	280 kW		01/01→11/04			
MP 260 E 38 W Cursor	280 kW		01/01→11/04			
MP 260 E 42 H	309 kW		01/93→11/04			
MP 260 E 42 H	309 kW		11/99→11/04			
MP 260 E 42 W	309 kW		01/93→11/04			
MP 260 E 44 H Cursor	324 kW		01/00→11/04			
MP 260 E 44 H Cursor	324 kW		01/01→11/04			
MP 260 E 44 W Cursor	324 kW		01/01→11/04			
MP 260 E 47 H	345 kW		11/99→11/04			
MP 260 E 47 W	345 kW		11/99→11/04			
MP 340 E 34 H	254 kW		01/93→11/04			
MP 340 E 34 H	254 kW		11/99→11/04			
MP 340 E 35 HB Cursor	259 kW		01/01→11/04			
MP 340 E 35 H Cursor	259 kW		09/99→11/04			
MP 340 E 37 H	272 kW		01/93→11/04			
MP 340 E 37 H	272 kW		11/99→11/04			
MP 340 E 38 HB Cursor	280 kW		01/01→11/04			
MP 340 E 38 H Cursor	280 kW		01/01→11/04			
MP 340 E 42 H	309 kW		01/93→11/04			
MP 340 E 42 H	309 kW		11/99→11/04			
MP 340 E 44 HB Cursor	324 kW		01/01→11/04			
MP 340 E 44 H Cursor	324 kW		01/01→11/04			
MP 380 E 34 H	254 kW		01/93→11/04			
MP 380 E 34 H	254 kW		11/99→11/04			
MP 380 E 34 W	254 kW		11/99→11/04			
MP 380 E 35 H Cursor	259 kW		01/00→11/04			
MP 380 E 35 W Cursor	259 kW		01/00→11/04			
MP 380 E 37 H	272 kW		01/93→11/04			
MP 380 E 37 H	272 kW		11/99→11/04			
MP 380 E 37 W	272 kW		01/93→11/04			
MP 380 E 37 W	272 kW		11/99→11/04			
MP 380 E 38 HB Cursor	280 kW		01/01→11/04			
MP 380 E 38 H Cursor	280 kW		01/01→11/04			
MP 380 E 38 W Cursor	280 kW		01/01→11/04			
MP 380 E 42 H	309 kW		01/93→11/04			
MP 380 E 42 W	309 kW		01/93→11/04			
MP 380 E 42 W	309 kW		11/99→11/04			
MP 380 E 44 HB Cursor	324 kW		01/01→11/04			
MP 380 E 44 H Cursor	324 kW		01/01→11/04			
MP 380 E 44 W Cursor	324 kW		01/01→11/04			
MP 380 E 44 W	324 kW		01/01→11/04			
MP 380 E 47 H	345 kW		11/99→11/04			
MP 380 E 47 W	345 kW		11/99→11/04			
MP 400 E 34 HT	254 kW		01/93→11/04			
MP 400 E 35 HT Cursor	259 kW		01/00→11/04			
MP 400 E 37 HT	272 kW		01/93→11/04			
MP 400 E 37 WT	272 kW		01/93→11/04			



IVECO
















Producent - Model	Wydajność	Poj. skok.	Rok budowy	Uwaga	Nr art.	Strona
<b>IVECO - EuroTrakker</b>						<b>01/93→11/04</b>
MP 400 E 42 HT	309 kW		01/93→11/04			
MP 400 E 42 WT	309 kW		01/93→11/04			
MP 410 E 35 H Cursor	259 kW		01/00→11/04			
MP 410 E 37 H	272 kW		01/93→11/04			
MP 410 E 37 H	272 kW		11/99→11/04			
MP 410 E 37 W	272 kW		11/99→11/04			
MP 410 E 38 HB Cursor	280 kW		01/01→11/04			
MP 410 E 38 H Cursor	280 kW		01/01→11/04			
MP 410 E 42 H	309 kW		01/93→11/04			
MP 410 E 42 H	309 kW		11/99→11/04			
MP 410 E 42 W	309 kW		01/93→11/04			
MP 410 E 44 HB Cursor	324 kW		01/01→11/04			
MP 410 E 44 H Cursor	324 kW		01/01→11/04			
MP 410 E 47 H	345 kW		11/99→11/04			
MP 410 E 47 W	345 kW		11/99→11/04			
MP 440 E 34 HT	254 kW		01/93→11/04			
MP 440 E 37 HT	272 kW		01/93→11/04			
MP 440 E 38 HT Cursor	279 kW		01/01→11/04			
MP 440 E 42 HT	309 kW		01/93→11/04			
MP 440 E 44 HT Cursor	324 kW		01/01→11/04			
MP 440 E 47 HT	345 kW		11/99→11/04			
MP 720 E 37 HT	272 kW		01/93→11/04			
MP 720 E 37 WT	272 kW		01/93→11/04			
MP 720 E 38 HT Cursor	279 kW		01/01→11/04			
MP 720 E 42 HT	309 kW		01/93→11/04			
MP 720 E 42 WT	309 kW		01/93→11/04			
MP 720 E 44 HT Cursor	324 kW		01/01→11/04			
MP 720 E 47 HT	345 kW		01/93→11/04			
MP 720 E 48 HT Cursor	354 kW		01/01→11/04			
<b>IVECO - MK</b>						<b>01/83→12/91</b>
110-13 A	96 - 99 kW		01/83→12/91	z uchwytem żarówki / bez żarówki; bez żarówek / z przewodem; żółty; Liczba funkcji świateł: 1; 24 V; P21W; z tyłu / z lewej / z prawej / boczna oprawa / z przodu	<b>2BA 003 022-001</b>	30 Lampa kierunkowskazu
110-16 A	118 - 124 kW		01/83→12/91			
110-16 AT	118 - 124 kW		01/83→12/85			
130-13 A	96 - 99 kW		01/83→12/91	z uchwytem żarówki; bez przewodu; żółty; Liczba funkcji świateł: 1; 24 V; P21W; z lewej / z prawej / boczna oprawa / instalowanie boczne / z przodu	<b>2BA 003 022-021</b>	30 Lampa kierunkowskazu
130-16 A	118 - 124 kW		01/83→12/91			
75-9 A	64 kW		01/83→05/89			
75-9 H	64 kW		01/83→08/85			
80-13 A	96 - 99 kW		01/83→12/91	→07/84; z uchwytem żarówki; Liczba funkcji świateł: 4; P21W / R10W; z lewej / z prawej	<b>2SE 002 578-701</b>	30 Lampa tylna zespolona
80-13 AT	96 - 99 kW		01/83→12/91			
80-13 AW	96 - 99 kW		01/83→12/89			
80-13 AW	96 - 99 kW		01/83→12/91	→07/84; bez mocowania lampy; ze żrubami; Liczba funkcji świateł: 4; P21W / R10W; z lewej / z prawej	<b>9EL 146 491-001</b>	31 Szkło reflektora, lampa tylna zespolona
80-16 A	118 - 124 kW		01/83→12/91			
80-9 A	64 kW		01/83→02/86			
90-13 A	96 - 99 kW		01/83→12/91			
110-13 AH	96 - 99 kW		01/83→12/85	z uchwytem żarówki / bez żarówki; bez żarówek / z przewodem; żółty; Liczba funkcji świateł: 1; 24 V; P21W; z tyłu / z lewej / z prawej / boczna oprawa / z przodu	<b>2BA 003 022-001</b>	30 Lampa kierunkowskazu
110-16 AH	118 - 124 kW		01/83→12/91			
130-13 AH	96 - 99 kW		01/83→12/91	z uchwytem żarówki; bez przewodu; żółty; Liczba funkcji świateł: 1; 24 V; P21W; z lewej / z prawej / boczna oprawa / instalowanie boczne / z przodu	<b>2BA 003 022-021</b>	30 Lampa kierunkowskazu
130-16 AH	118 - 124 kW		01/83→12/91			
80-13 AH	96 - 99 kW		01/83→12/91			
80-9 AH	64 kW		01/83→02/86			
90-13 AH	96 - 99 kW		01/83→12/91	z uchwytem żarówki; Liczba funkcji świateł: 4; P21W / R10W; z lewej / z prawej	<b>2SE 002 578-701</b>	30 Lampa tylna zespolona
				→07/84; bez mocowania lampy; ze żrubami; Liczba funkcji świateł: 4; P21W / R10W; z lewej / z prawej	<b>9EL 146 491-001</b>	31 Szkło reflektora, lampa tylna zespolona
80-16 AW	118 - 124 kW		01/86→12/89	z uchwytem żarówki / bez żarówki; bez żarówek / z przewodem; żółty; Liczba funkcji świateł: 1; 24 V; P21W; z tyłu / z lewej / z prawej / boczna oprawa / z przodu	<b>2BA 003 022-001</b>	30 Lampa kierunkowskazu
				z uchwytem żarówki; bez przewodu; żółty; Liczba funkcji świateł: 1; 24 V; P21W; z lewej / z prawej / boczna oprawa / instalowanie boczne / z przodu	<b>2BA 003 022-021</b>	30 Lampa kierunkowskazu
<b>IVECO - P/PA-Haubenfahrzeuge</b>						<b>01/83→12/93</b>
120-13 ANW	96 - 99 kW		01/83→09/90	bez świateł kierunkowskazów; Liczba funkcji świateł: 3; T4W / H4; z lewej / z prawej	<b>1AG 002 343-101</b>	30 Reflektor
120-16 ANW, 120-17 ANW	118 kW		01/83→11/89			
150-16 AN	118 kW		01/83→12/91	z ramą mocującą / bez świateł kierunkowskazów; Głębokość zabudowy [mm]: 117; Głębokość [mm]: 198; czarny; Liczba funkcji świateł: 3; tworzywo sztuczne; Ograniczenia producenta: Ref. 25/37,5; lakierowany; T4W / H4; z lewej / z prawej; H 195 mm	<b>1AG 003 434-137</b>	30 Reflektor
150-16 ANW	118 kW		01/83→12/91			
160-17 AN	124 kW		07/89→12/93			
160-17 ANW	124 kW		07/89→12/93			
160-23 ANW	168 kW		04/84→12/85			
160-23 ANW	168 kW		04/85→12/85			
160-23 ANW	168 kW		01/86→05/89			
160-23 ANW	168 kW		01/88→05/89			
170-23 ANW	174 kW		04/88→12/90			
170-23 ANW	174 kW		01/90→12/90			
170-23 ANW	174 kW		01/91→12/93			
190-25 AN	188 kW		07/83→12/86			
190-25 AN	188 kW		07/83→12/87			
				z uchwytem żarówki / bez żarówki; bez żarówek / z przewodem; żółty; Liczba funkcji świateł: 1; 24 V; P21W; z tyłu / z lewej / z prawej / boczna oprawa / z przodu	<b>2BA 003 022-001</b>	30 Lampa kierunkowskazu
				z uchwytem żarówki; bez przewodu; żółty; Liczba funkcji świateł: 1; 24 V; P21W; z lewej / z prawej / boczna oprawa / instalowanie boczne / z przodu	<b>2BA 003 022-021</b>	30 Lampa kierunkowskazu

Producent - Model	Wydajność	Poj. skok.	Rok budowy	Uwaga	Nr art.	Strona
<b>IVECO - P/PA-Haubenfahrzeuge</b>						<b>01/83→12/93</b>
190-25 AN	188 kW		01/86→09/90	z uchwytem żarówki / bez żarówki; z włącznikiem; Liczba funkcji świateł: 1; 12 V / 24 V; K (10W); wewnątrz	<b>2JA 001 357-002</b>	30 Oświetlenie wewnętrzne
190-25 ANT	188 kW		07/83→06/86			
190-25 ANW	188 kW		07/83→12/86	z uchwytem żarówki; bez włącznika; Liczba funkcji świateł: 1; 12 V / 24 V; K (10W); wewnątrz pojazdu	<b>2JA 001 357-012</b>	30 Oświetlenie wewnętrzne
190-25 ANW	188 kW		07/83→12/87			
190-25 ANW	188 kW		01/86→09/90	z uchwytem żarówki / z uszczelnieniem / bez żarówki; Liczba funkcji świateł: 3; 12 V / 24 V; P21W / R10W; z prawej	<b>2SD 001 699-061</b>	30 Lampa tylna zespolona
190-30 N	224 kW		04/87→12/90			
190-30 N	224 kW		01/91→12/93			
190-30 NT	224 kW		04/87→12/90			
190-30 NT	224 kW		01/91→12/93			
260-25 AN	188 kW		07/83→06/86	z uchwytem żarówki / z uszczelnieniem / bez żarówki; Liczba funkcji świateł: 3; 12 V / 24 V; P21W / R10W; z prawej	<b>2SD 003 167-021</b>	30 Lampa tylna zespolona
260-25 ANW	188 kW		07/83→06/86			
330-30 AN	225 kW		05/86→09/90	z uchwytem żarówki / z uszczelnieniem / bez żarówki; Liczba funkcji świateł: 4; 12 V / 24 V; P21W / R10W; z lewej	<b>2SE 001 699-071</b>	30 Lampa tylna zespolona
330-30 ANW	225 kW		05/86→09/90			
330-30 N	224 kW		10/87→12/90	z uchwytem żarówki / z uszczelnieniem / bez żarówki; Liczba funkcji świateł: 4; 12 V / 24 V; P21W / R10W; do mocowania poziomo; oprawa; z lewej	<b>2SE 003 167-031</b>	30 Lampa tylna zespolona
330-30 N	224 kW		10/87→12/92			
330-30 N	224 kW		01/91→12/92			
330-30 NW	224 kW		10/87→12/90			
330-30 NW	224 kW		10/87→12/92	bez mocowania lampy; ze żrubami; Liczba funkcji świateł: 4; P21W / R10W; z lewej / z prawej	<b>9EL 109 139-001</b>	30 Szkło reflektora, lampa tylna zespolona
330-30 NW	224 kW		01/91→12/92			
				bez mocowania lampy; ze żrubami; Liczba funkcji świateł: 4; P21W / R10W; z lewej / z prawej	<b>9EL 147 747-001</b>	31 Szkło reflektora, lampa tylna zespolona
				H4; dla ruchu prawostronnego; z lewej / z prawej	<b>9ES 120 743-001</b>	31 Szyba rozpraszająca reflektora, reflektor
<b>IVECO - Stralis</b>						<b>02/02→</b>
AD 190S27, AT 190S27	200 kW		04/04→	z uchwytem żarówki; Liczba funkcji świateł: 9; P21W / R5W; z lewej	<b>2VD 008 204-191</b>	30 Lampa tylna zespolona
AD 190S30	218 kW		04/04→			
AD 190S30, AD 190S31, AT 190S31	218 - 228 kW		06/03→	z uchwytem żarówki; Liczba funkcji świateł: 8; P21W / R5W; z lewej / z prawej	<b>2VP 008 204-181</b>	30 Lampa tylna zespolona
AD 190S31, AT 190S31	228 kW		04/04→			
AD 190S33, AT 190S33	243 kW		05/07→	bez mocowania lampy; ze żrubami; Liczba funkcji świateł: 5; P21W / R5W; z lewej / z prawej	<b>9EL 152 889-001</b>	31 Szkło reflektora, lampa tylna zespolona
AD 190S35	259 kW		04/04→			
AD 190S35, AT 190S35, AD 190S36, AT 190S36	259 - 265 kW		06/03→			
AD 190S36, AT 190S36	265 kW		05/07→			
AD 190S40, AT 190S40	294 kW		03/03→			
AD 190S43, AT 190S43	316 kW		06/03→			
AD 260S27, AT 260S27	200 kW		04/04→			
AD 260S30, AT 260S30	218 kW		04/04→			
AD 260S30, AT 260S30	218 kW		10/05→			
AD 260S31, AT 260S31	228 kW		06/03→			
AD 260S31, AT 260S31	228 kW		04/04→			
AD 260S33, AT 260S33	243 kW		12/06→			
AD 260S33, AT 260S33	243 kW		06/07→			
AD 260S35	259 kW		04/04→			
AD 260S35, AT 260S35, AD 260S36, AT 260S36	259 - 265 kW		06/03→			
AD 260S36, AT 260S36	265 kW		07/07→			
AD 260S40, AT 260S40	294 kW		06/03→			
AD 260S42, AT 260S42, AS 260S42	310 kW		05/07→			
AD 260S43, AT 260S43	316 kW		06/03→			
AD 260S45, AT 260S45, AS 260S45	331 kW		05/07→			
AD 320S36	265 kW		05/07→			
AD 320S42, AT 320S42	310 kW		05/07→			
AD 320S45, AT 320S45, AD 320S46, AT 320S46	331 kW		05/07→			
AD 440S31, AT 440S31	228 kW		06/03→			
AD 440S35, AT 440S35, AD 440S36, AT 440S36	259 - 265 kW		06/03→			
AD 440S40, AT 440S40	294 kW		03/03→			
AD 440S40, AT 440S40	294 kW		06/03→			
AD 440S43, AT 440S43	316 kW		06/03→			
AS 190S40	294 kW		02/02→			
AS 190S43	316 kW		02/02→			
AS 190S48	353 kW		02/02→			
AS 260S40	294 kW		02/02→			
AS 260S40	294 kW		05/05→			
AS 260S43	316 kW		02/02→			
AS 260S43	316 kW		05/05→			
AS 260S48	353 kW		02/02→			
AS 260S50	368 kW		07/06→			
AS 260S54	397 kW		02/02→			
AS 260S56	412 kW		07/06→			
AS 320S50	368 kW		05/07→			
AS 440S40	294 kW		02/02→			
AS 440S42	310 kW		05/06→			

**IVECO**

Producent - Model	Wydajność	Poj. skok.	Rok budowy	Uwaga	Nr art.	Strona
<b>IVECO - Stralis</b>						<b>02/02→</b>
AS 440S42	310 kW		07/06→	z uchwytem żarówki; Liczba funkcji świateł: 9; P21W / R5W; z lewej	<b>2VD 008 204-191</b>	30 Lampa tylna zespolona
AS 440S43	316 kW		02/02→			
AS 440S48	353 kW		02/02→	z uchwytem żarówki; Liczba funkcji świateł: 8; P21W / R5W; z lewej / z prawej	<b>2VP 008 204-181</b>	30 Lampa tylna zespolona
AS 440S50	368 kW		07/06→			
AS 440S54	397 kW		02/02→	bez mocowania lampy; ze żrubami; Liczba funkcji świateł: 5; P21W / R5W; z lewej / z prawej	<b>9EL 152 889-001</b>	31 Szklono reflektora, lampa tylna zespolona
AS 440S54, ES 440S54	397 kW		02/02→			
AS 440S56	412 kW		07/06→			
AT 440S42	310 kW		07/06→			
AT 440S43	316 kW		06/03→			
AT 440S45	331 kW		07/06→			
ES 440S48	353 kW		10/04→			
ES 440S54	397 kW		10/04→			
<b>IVECO - TurboStar</b>						<b>07/84→12/93</b>
190-33	243 kW		07/84→09/86	Liczba funkcji świateł: 1; 12 V; H3; wiszący; z lewej / z prawej	<b>1ND 003 590-001</b>	30 Reflektor przeciwmgiłowy
190-33	243 kW		10/86→05/87			
190-33 P	243 kW		01/86→12/87			
190-33 T	243 kW		07/84→09/86			
190-33 T	243 kW		10/86→05/87			
190-36	265 kW		07/87→06/90			
190-36	277 kW		07/90→12/93			
190-36 P	265 kW		07/87→06/90			
190-36 P	277 kW		07/90→12/93			
190-36 T	265 kW		07/87→06/90			
190-36 T	277 kW		07/90→12/93			
190-42	309 kW		07/84→09/86			
190-42	309 kW		10/86→12/90			
190-42 T	309 kW		07/84→09/86			
190-42 T	309 kW		10/86→12/90			
190-48	350 kW		03/89→03/91			
190-48	350 kW		04/91→12/93			
190-48 T	350 kW		03/89→03/91			
190-48 T	350 kW		04/91→12/93			



<p><b>1AG 002 343-101</b> Reflektor; bez świateł kierunkowskazów; Liczba funkcji świateł: 3; T4W / H4; z lewej / z prawej</p> 	<p><b>1AG 003 434-137</b> Reflektor; z ramą mocującą / bez świateł kierunkowskazów; Głębokość zabudowy [mm]: 117; Głębokość [mm]: 198; czarny; Liczba funkcji świateł: 3; tworzywo sztuczne; Ograniczenia producenta: Ref. 25/37,5; lakierowany; T4W / H4; z lewej / z prawej; H 195 mm</p> 	<p><b>1ND 003 590-001</b> Reflektor przeciwmgłowy; Liczba funkcji świateł: 1; 12 V; H3; wiszący; z lewej / z prawej</p> 
<p><b>2BA 003 022-001</b> Lampa kierunkowskazu; z uchwytem żarówki / bez żarówki; bez żarówek / z przewodem; żółty; Liczba funkcji świateł: 1; 24 V; P21W; z tyłu / z lewej / z prawej / boczna oprawa / z przodu</p> 	<p><b>2BA 003 022-021</b> Lampa kierunkowskazu; z uchwytem żarówki; bez przewodu; żółty; Liczba funkcji świateł: 1; 24 V; P21W; z lewej / z prawej / boczna oprawa / instalowanie boczne / z przodu</p> 	<p><b>2JA 001 357-002</b> Oświetlenie wewnętrzne; z uchwytem żarówki / bez żarówki; z włącznikiem; Liczba funkcji świateł: 1; 12 V / 24 V; K (10W); wewnątrz</p> 
<p><b>2JA 001 357-012</b> Oświetlenie wewnętrzne; z uchwytem żarówki; bez włącznika; Liczba funkcji świateł: 1; 12 V / 24 V; K (10W); wewnątrz pojazdu</p> 	<p><b>2SD 001 699-061</b> Lampa tylna zespolona; z uchwytem żarówki / z uszczelnieniem / bez żarówki; Liczba funkcji świateł: 3; 12 V / 24 V; P21W / R10W; z prawej</p> 	<p><b>2SD 003 167-021</b> Lampa tylna zespolona; z uchwytem żarówki / z uszczelnieniem / bez żarówki; Liczba funkcji świateł: 3; 12 V / 24 V; P21W / R10W; z prawej</p> 
<p><b>2SE 001 699-071</b> Lampa tylna zespolona; z uchwytem żarówki / z uszczelnieniem / bez żarówki; Liczba funkcji świateł: 4; 12 V / 24 V; P21W / R10W; z lewej</p> 	<p><b>2SE 002 578-701</b> Lampa tylna zespolona; z uchwytem żarówki; Liczba funkcji świateł: 4; P21W / R10W; z lewej / z prawej</p> 	<p><b>2SE 003 167-031</b> Lampa tylna zespolona; z uchwytem żarówki / z uszczelnieniem / bez żarówki; Liczba funkcji świateł: 4; 12 V / 24 V; P21W / R10W; do mocowania poziomo; oprawa; z lewej</p> 
<p><b>2VD 008 204-191</b> Lampa tylna zespolona; z uchwytem żarówki; Liczba funkcji świateł: 9; P21W / R5W; z lewej</p> 	<p><b>2VP 008 204-181</b> Lampa tylna zespolona; z uchwytem żarówki; Liczba funkcji świateł: 8; P21W / R5W; z lewej / z prawej</p> 	<p><b>9EL 109 139-001</b> Szkło reflektora, lampa tylna zespolona; bez mocowania lampy; ze zrubami; Liczba funkcji świateł: 4; P21W / R10W; z lewej / z prawej</p> 



**9EL 146 491-001** Szkło reflektora, lampa tylna zespolona; bez mocowania lampy; ze żrębami; Liczba funkcji świateł: 4; P21W / R10W; z lewej / z prawej




**9EL 147 747-001** Szkło reflektora, lampa tylna zespolona; bez mocowania lampy; ze żrębami; Liczba funkcji świateł: 4; P21W / R10W; z lewej / z prawej



**9EL 152 889-001** Szkło reflektora, lampa tylna zespolona; bez mocowania lampy; ze żrębami; Liczba funkcji świateł: 5; P21W / R5W; z lewej / z prawej



**9ES 120 743-001** Szyba rozpraszająca reflektora, reflektor; H4; dla ruchu prawostronnego; z lewej / z prawej













## Przegląd numerów katalogowych


<b>1AG ...</b>	
1AG 002 343-101	3, 30
1AG 003 434-137	4, 30
<b>1ND ...</b>	
1ND 003 590-001	5, 30
<b>2BA ...</b>	
2BA 003 022-001	20, 30
2BA 003 022-021	21, 30
<b>2JA ...</b>	
2JA 001 357-002	17, 30
2JA 001 357-012	17, 30
<b>2SD ...</b>	
2SD 001 699-061	6, 30
2SD 003 167-021	7, 30
<b>2SE ...</b>	
2SE 001 699-071	8, 30
2SE 002 578-701	9, 30
2SE 003 167-031	10, 30
<b>2VD ...</b>	
2VD 008 204-191	11, 30
<b>2VP ...</b>	
2VP 008 204-181	14, 30
<b>9EL ...</b>	
9EL 109 139-001	18, 30
9EL 146 491-001	18, 31
9EL 147 747-001	18, 31
9EL 152 889-001	19, 31
<b>9ES ...</b>	
9ES 120 743-001	19, 31














**HELLA KGaA Hueck & Co.**

Rixbecker Straße 75  
59552 Lippstadt /Germany  
Tel. +49 2941 38-0  
Fax +49 2941 38-71 33  
info@hella.com  
www.hella.com/truck

© HELLA KGaA Hueck & Co., Lippstadt