



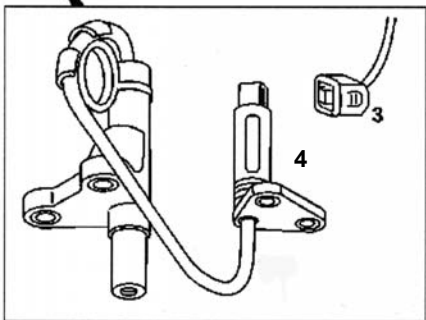
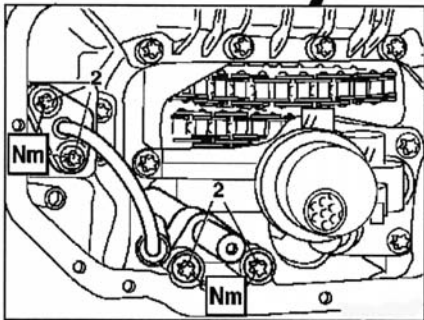
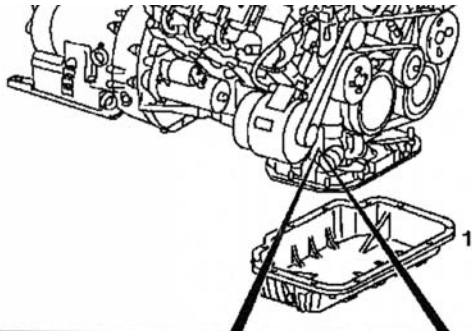
Mercedes Benz, type W 163, 202, 208, 210 Met motoren 112 en 113, behalve 112.912/ 946/ 961 en 113.968/ 963/ 992

Waarschuwingslampje voor het oliepeil gaat branden

De bovenstaande storing kan worden veroorzaakt door een defecte oliepeilsensor. Ook ziet de bestuurder op het instrumentenpaneel de indicatie "Oliepeil onder minimum". Bij het uitlezen van het storingsgeheugen kunnen de storingen P1178, oliekwaliteit motor niet in orde, of P1179, oliepeil motor niet in orde worden aangegeven.

In dit geval gaat u als volgt te werk:

- Motorolie aftappen.
- Onderste deel (1) van het carter demonteren.
- Stekker van de oliepeilsensor (3) lostrekken.
- Schroeven van de sensor (2) verwijderen.
- Oliepeilsensor (4) demonteren.
- Nieuwe sensor plaatsen en de schroeven met een aanhaalmoment van 10 Nm vastdraaien.
- Stekkerverbinding weer herstellen.
- Onderste deel van het carter bevestigen. Schroeven met een aanhaalmoment van 30 Nm vastdraaien.
- Olie weer op peil brengen.
- Functioneren van het systeem controleren.
- Storingsgeheugen wissen.



Flits-info

