

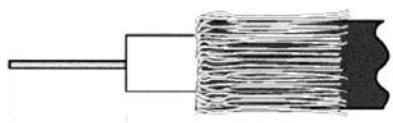


BMW E 31, E 38, E 39, E 36

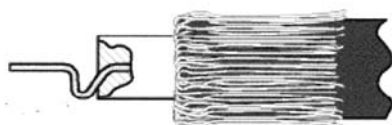
Slechte radio-ontvangst

Wanneer bij deze auto's de radio-ontvangst slecht is, ligt de oorzaak hiervan mogelijk in een onderbreking in de gebogen antennestekker van de radio. Door een te sterke mechanische belasting kan de binnenste geleider van de antennekabel in de buurt van de aansluiting naar de antennestekker zijn onderbroken. Om de storing te verhelpen moet een nieuwe antennestekker worden gemonteerd. Ga hiervoor als volgt te werk:

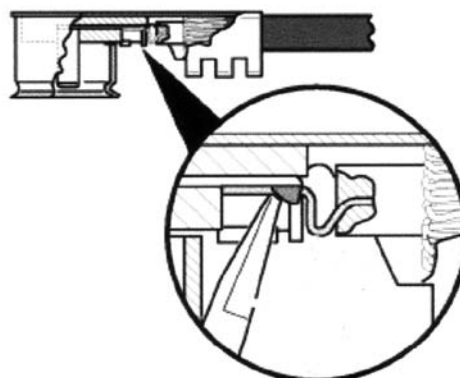
- Radio demonteren en de antennekabel lostrekken.
- De oude antennestekker afknippen.
- Isolatie van de antennekabel verwijderen (zie afb. 1).
- De binnenste geleider modelleren (zie afb. 2).
- Nieuwe antennestekker opschuiven en de binnenste geleider met een soldeerpunt bevestigen (zie afb. 3).
- Kabeldoorvoer en snoerontlastingsinrichting met de crimp tang vastcrimpen en de kunststof afdekking op de antennestekker aanbrengen (let op: zorg ervoor dat de binnenste geleider en de afscherming niet met elkaar in contact komen).
- De onderdelen weer in omgekeerde volgorde monteren en controleren of alles goed functioneert.



Afbeelding 1



Afbeelding 2



Afbeelding 3