



Opel Vectra C Caravan **Data di costruzione da 2004 a** **28.02.2005** **Tutti i veicoli con portellone elettrico**

Portellone guasto / il portellone non si chiude

Se viene segnalato questo problema, la causa potrebbe essere un potenziometro difettoso responsabile per l'operazione di chiusura.

Dopo essere stato azionato, il portellone si arresta a circa 2/3 dell'operazione di chiusura. In questo caso procedere come segue:

- Scollegare la batteria.
- Smontare il rivestimento del bagagliaio.
- Smontare il potenziometro. A tale scopo estrarre il connettore elettrico F9 □ 34 (v. fig. 1 punto 1). Quindi smontare le viti (v. fig. 1 punto 2) e togliere il potenziometro (v. fig. 1 punto 3).
- Aprire il dispositivo di bloccaggio sul connettore. (vedi fig. 2). **Attenzione!** Registrare i colori dei cavi e le posizioni dei contatti nel connettore.
- Sbloccare i 3 contatti indicati (v. fig. 3) con un attrezzo adatto ed estrarli dal connettore.
- Inserire nuovamente i contatti del nuovo potenziometro nel connettore. I contatti devono bloccarsi in modo udibile.
- Quindi rimontare il connettore.
- Montare il potenziometro e ricollegare il connettore.



- Collegare la batteria.
- Dopodiché chiudere e aprire manualmente il portellone per cinque volte.
- Quindi lasciare che il portellone si chiuda automaticamente per due volte.
- Se il funzionamento è corretto, rimontare tutte le parti smontate nella sequenza contraria.

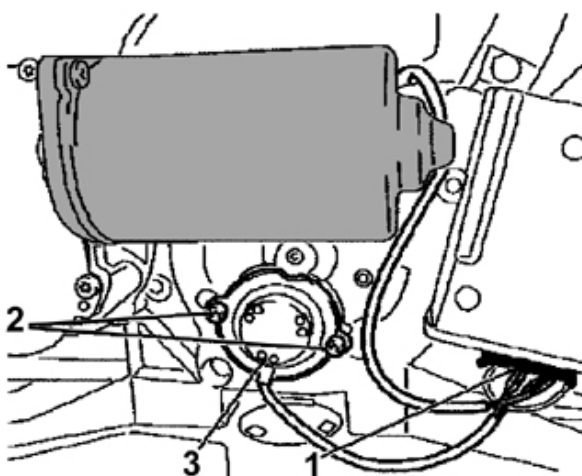


Fig. 1

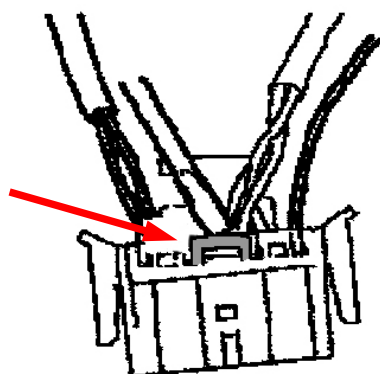


Fig. 2

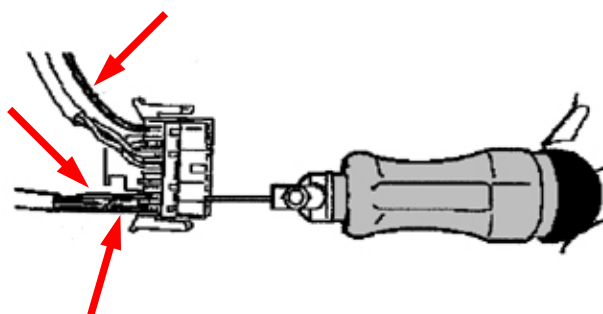


Fig. 3