

BMW Serie 3 E46 Guasto del correttore assetto fari | HELLA

BMW Serie 3 (E46)

Tutti i veicoli con illuminazione allo xeno

Se i proiettori si collocano nella posizione più bassa, di norma vi è un problema nel sistema del correttore assetto fari. Il problema è segnalato dall'abbassamento dei proiettori, poiché non si accende nessuna spia di controllo nel cockpit. In questo caso procedere come segue:

Suggerimento:

per montare il connettore si raccomanda di utilizzare lo speciale spray Hella, che protegge e isola permanentemente tutti i componenti elettronici ed elettromeccanici da correnti di perdita, cortocircuiti e corrosione provocati da spruzzi e acqua di condensa, allagamenti ed eccesso di umidità. Inoltre fa sì che le guarnizioni in gomma rimangano flessibili e non si infragiliscano. Codice Hella: 9XH 184 965-802

6. Dopo la sostituzione, il sensore anteriore ha un valore di 2,2Volt e rientra quindi nel campo nominale (vedi fig. 3).

7. "Comprimere" il veicolo e regolare i proiettori secondo le indicazioni del costruttore.

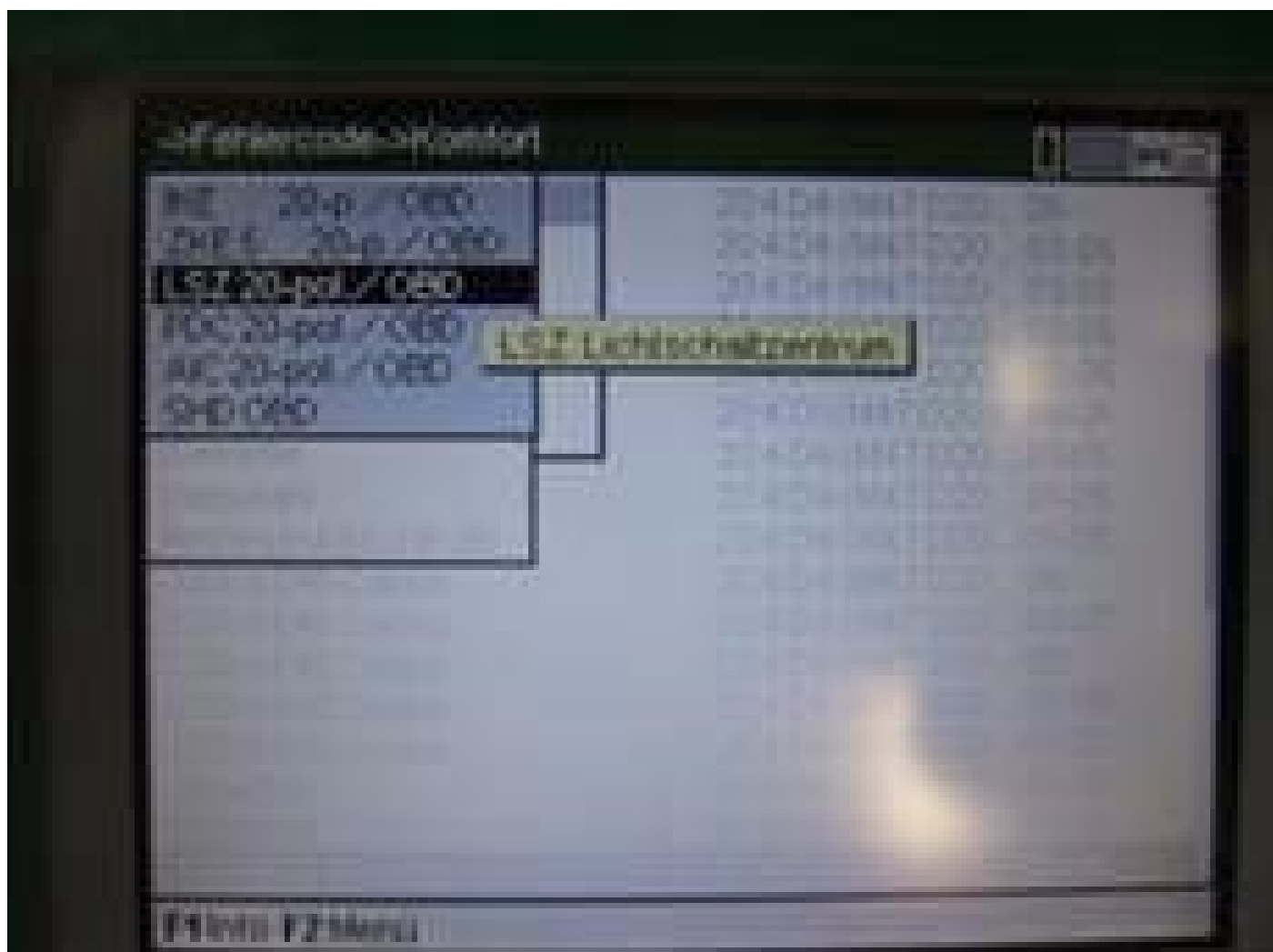


Fig. 1

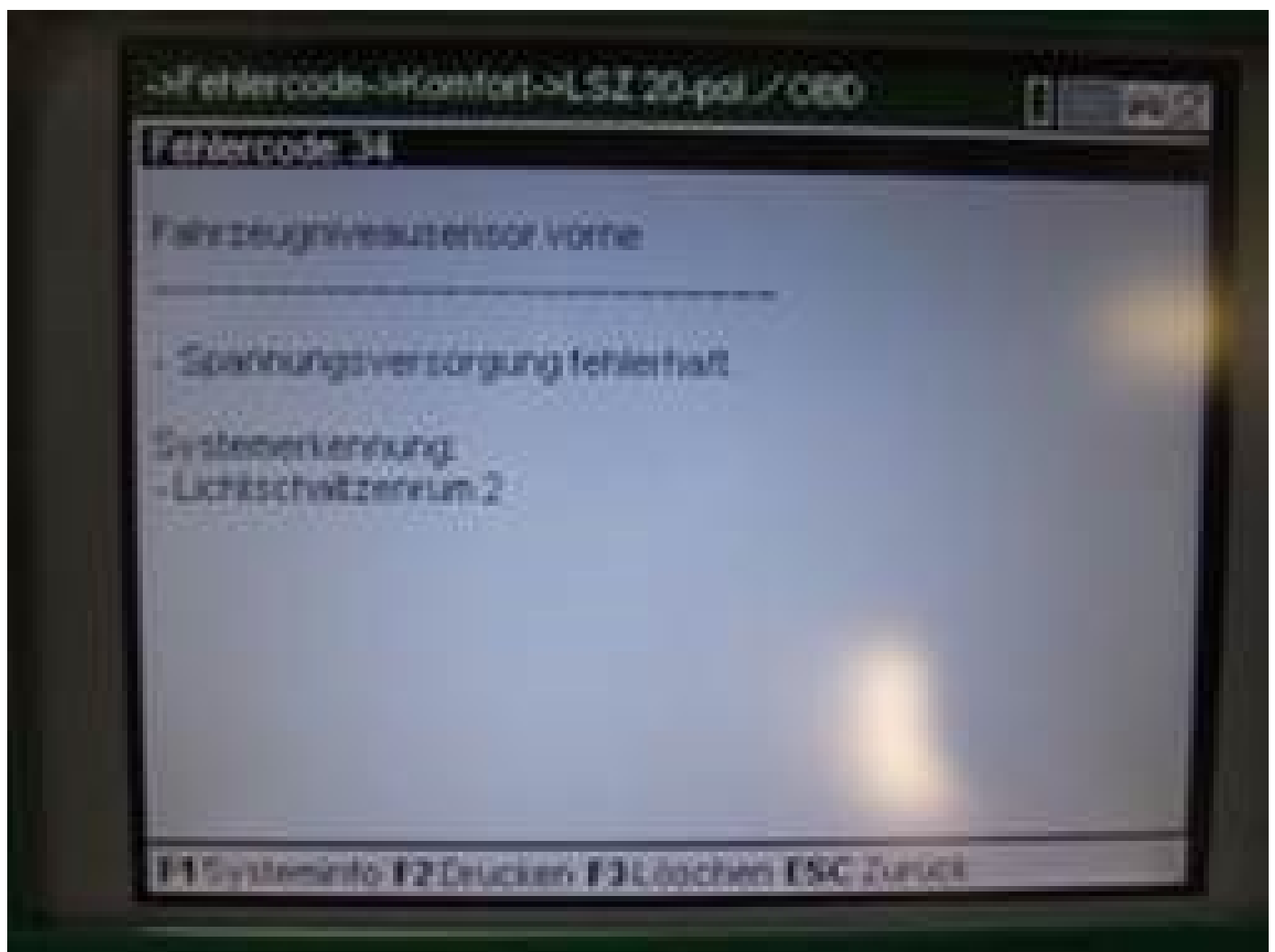
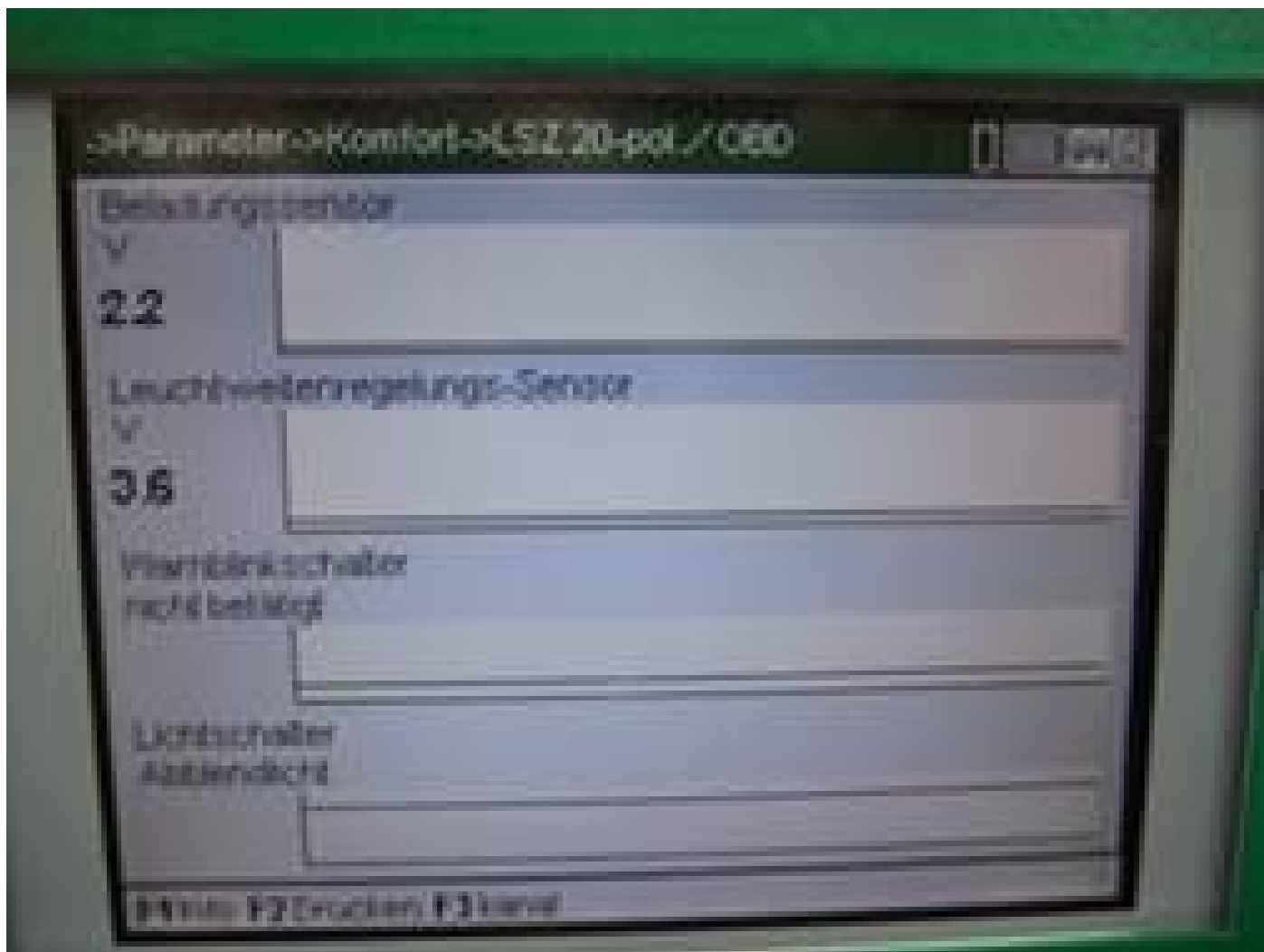


Fig. 2



ⓘ Avviso importante per la sicurezza

Le informazioni tecniche e i suggerimenti pratici riportati di seguito sono stati redatti da HELLA per offrire un'assistenza professionale alle officine. I dati forniti su questo sito web dovrebbero essere utilizzati esclusivamente da personale tecnico specializzato. La ristampa, la trasmissione, la riproduzione, l'utilizzo in qualsiasi forma e la comunicazione del contenuto del presente documento, siano essi completi o parziali, sono consentiti esclusivamente dietro nostra espressa autorizzazione scritta e previa citazione della fonte. Rappresentazioni schematiche, immagini e descrizioni hanno il solo scopo di spiegare e illustrare il testo del documento e non possono essere utilizzate come basi per il montaggio o la costruzione. Tutti i diritti riservati.