



Opel Astra-J Sports Tourer - Affichage à l'écran du code 16

Fiche technique

Constructeur

Opel

Modèle de véhicule

Astra J

Symptôme

Affichage du code 16



Opel Astra-J Sports Tourer - Affichage du code 16

Le code 16 apparaît sur l'écran ([Fig. 1](#)) avec une mention renvoyant au mode d'emploi. Le code d'erreur de l'appareil de diagnostic B3881 correspond à une lampe de feu arrière ou à un circuit électrique défectueux.

Contrôler les fonctions d'éclairage et, dans ce cas, remplacer l'ampoule du feu de stop. Pour ce faire, ouvrir la garniture intérieure arrière et desserrer les deux écrous à oreilles ([Fig. 2](#)). Retirer ensuite le feu arrière de la carrosserie du véhicule par l'arrière.

Remplacer l'ampoule P21W ([Fig. 3](#)). Vérifier l'absence de corrosion sur les contacts de la fiche.

Le cas échéant, effacer le message d'erreur enregistré dans le calculateur via l'appareil de diagnostic. Reposer dans le sens inverse de la dépose.



Fig. 1 : l'écran affiche Code 16






Fig. 2 : Garniture intérieure

OPEL ASTRA J SPORTS TOURER (P10)
10/10 →

 BREMSLEUCHTE

P21W


21 W
12 V




STANDARD **LONG LIFE**


Exact Fit

BLISTER


1x  **8GA 002 073-123**

KARTON

10x  **8GA 002 073-121**

 UP TO 3x LONGER LIFETIME

BLISTER

1x  **8GA 002 073-183**

KARTON


10x  **8GA 002 073-271**

Fig. 3 : Ampoule P21W