




BLACK
MAGIC


ARE YOU
TOUGH
ENOUGH

A horizontal LED light bar is integrated into the word "TOUGH". The bar is black with a series of small, square LED chips visible along its length.

FOR THIS
ADVENTURE?



ANDATE PER LA VOSTRA STRADA. O FUORI STRADA.




Tenuta ottimale. E con stile.

Una volta montate, sempre saldamente in posizione – con il supporto giusto. La fornitura delle **lightbar Black Magic HELLA** offroad comprende i supporti laterali per il montaggio avvitato. Per le lightbar a partire da una lunghezza di 40 pollici, HELLA consiglia il montaggio a 4 punti con i supporti supplementari.

I set di accessori per "Slim Row" o "Double Row" sono composti rispettivamente da due supporti e due set di viti e si montano rapidamente. È sufficiente inserirli nella guida dei proiettori, stringere le viti e fissarli! E poi via: accendete le luci e spegnete lo stress della vita quotidiana!



360°
BLACK

BLACK BEAUTY. NERO È BELLO.

Tutto sotto la giusta luce, grazie al sofisticato design del riflettore e al Power LED.

Una bellezza che nasce dall'interno e si irradia all'esterno: le **lightbar Black Magic HELLA** sono disponibili in 18 versioni diverse per l'uso offroad. Con i suoi 80 LED, si ottiene una resa luminosa effettiva fino a 20.000 lumen. In questo modo sconfiggerete l'oscurità e l'avventura avrà inizio.

Le lightbar sono disponibili in diverse lunghezze, "Slim" e "Double Row", e per la prima volta entrambe le varianti sono disponibili anche in versione Curved. Tutti i modelli sono dotati di un sistema di controllo della temperatura che adatta le lightbar alla temperatura dell'ambiente proteggendole dal surriscaldamento o regola la resa luminosa in caso di temperature basse: ideale per l'uso offroad, in qualsiasi continente.

**Una libertà assoluta che si sente e si vede.
Fuori strada!**


Nessuna restrizione, nessuna regola: montate quello che vi piace! Sul tetto o sulla barra sul tetto, sulla griglia del radiatore o sul paraurti, in coppia o singolarmente: siete voi a decidere di cosa ha bisogno il vostro veicolo per la sua prossima missione. La scelta delle lightbar e la loro combinazione è completamente flessibile. A proposito: conferite al vostro pick-up o al vostro fuoristrada un look fresco. Il design heavy duty completamente nero dona al vostro veicolo un carattere unico fin nei minimi dettagli: stravagante, robusto e fuori dal comune.

FORTE SU TUTTE LE STRADE E PERFINO FUORI STRADA.

**Design heavy duty per le sfide più difficili.
Pronte a tutto.**

Se si sporcano non è un problema, le **lightbar Black Magic HELLA** sono pronte a tutto. Dotate della massima classe di resistenza alla polvere e all'acqua, sono robuste e molto longeve. E grazie ai supporti di fissaggio, non cederanno tanto facilmente. Ideali anche per l'uso fuori dalle strade asfaltate.





FORTI. FOOOOORTI. FOOOOOOOOOOOOOOOOOOORTI.

**Sia singolarmente che in combinazione,
Black Magic è la scelta giusta per ogni situazione.**

Le 18 diverse lightbar per l'uso offroad sono disponibili a partire da una lunghezza di 20 pollici. La scelta è ampia, gli usi molteplici: infatti possono essere combinate tra loro a piacere, anche con le varianti omologate ECE.

Ad esempio, avete uno spazio limitato sul vostro pick-up o fuoristrada? Nessun problema! Utilizzate le nostre versioni da 7 e 13 pollici della gamma Road.

**Da qualsiasi punto di vista si guardi,
nero a perdita d'occhio. Ed è bellissimo!**

Una potenza su cui si può contare. Le lightbar con il discreto marchio HELLA possono essere installate in verticale o sospese e sono completamente flessibili. Gli angolari di montaggio sono regolabili a piacere e quindi adattabili a qualsiasi situazione. L'inconfondibile design nero fino all'ultima vite coniuga estetica e funzionalità. Quindi l'unica domanda che rimane è: **are you tough enough for the wild?**



**PARTICOLARMENTE
RESISTENTI.
E TUTTAVIA ASSOLUTAMENTE
FLESSIBILI.**



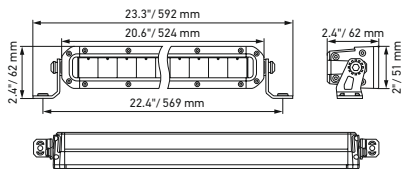
DINAMICITÀ PERFETTA. **ASPETTO RADIOSO.**

**Molto stabili. E davvero eleganti.
Allo stesso tempo.**

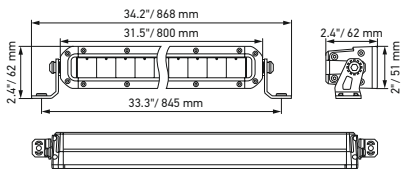
Fanno brillare ogni veicolo. Novità assoluta nella gamma HELLA: le varianti "Curved". Consentono una diffusione della luce ancora più ampia senza comprometterne la stabilità. E sono anche molto belle da vedere. Con il loro look unico, conferiscono a ogni veicolo un aspetto inconfondibile: stravagante e di classe allo stesso tempo.

18 DIVERSE VARIANTI.

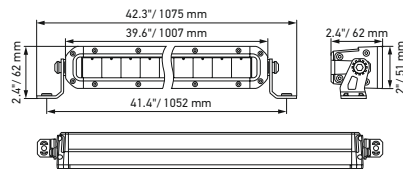
Lightbar Black Magic 20" Slim



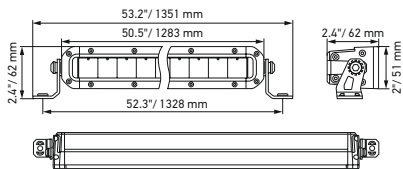
Lightbar Black Magic 32" Slim



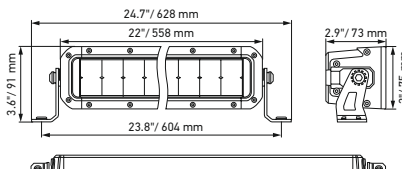
Lightbar Black Magic 40" Slim



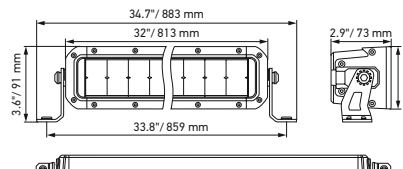
Lightbar Black Magic 50" Slim



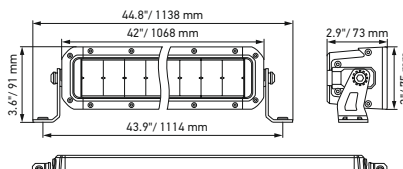
Lightbar Black Magic 21,5" Double Row



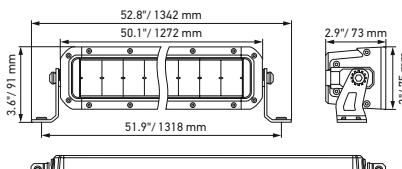
Lightbar Black Magic 30" Double Row



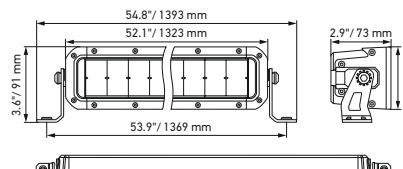
Lightbar Black Magic 40" Double Row



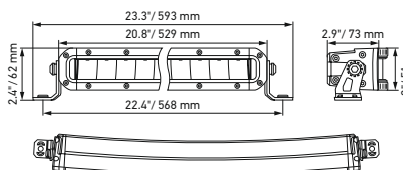
Lightbar Black Magic 50" Double Row



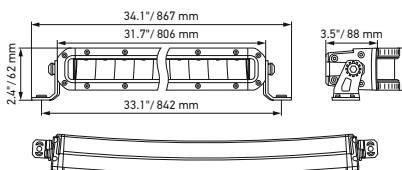
Lightbar Black Magic 52" Double Row A



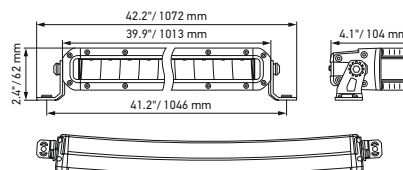
Lightbar Black Magic 20" Slim Curved



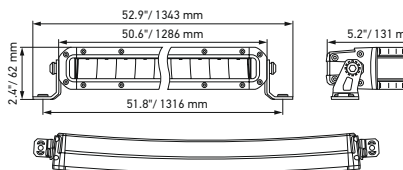
Lightbar Black Magic 32" Slim Curved



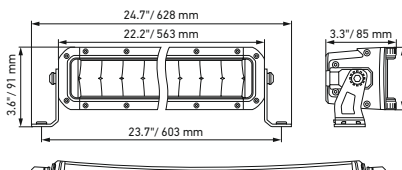
Lightbar Black Magic 40" Slim Curved



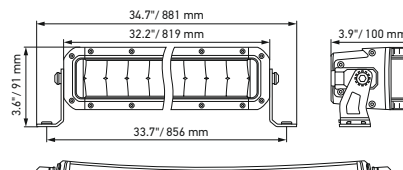
Lightbar Black Magic 50" Slim Curved



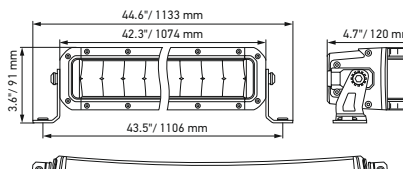
Lightbar Black Magic 21,5" Double Row Curved



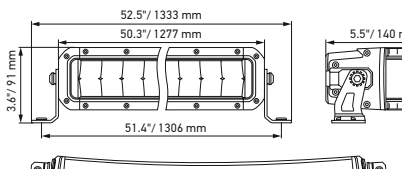
Lightbar Black Magic 30" Double Row Curved




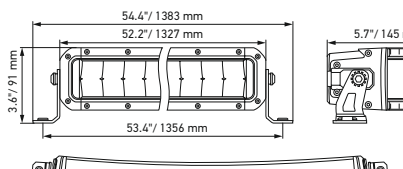
Lightbar Black Magic 40" Double Row Curved



Lightbar Black Magic 50" Double Row Curved B



Lightbar Black Magic 52" Double Row Curved



ACCENDI LE LUCI. ILLUMINA LA STRADA STERRATA. I SENTIERI NELLA FORESTA. LE STRADE DI MONTAGNA.

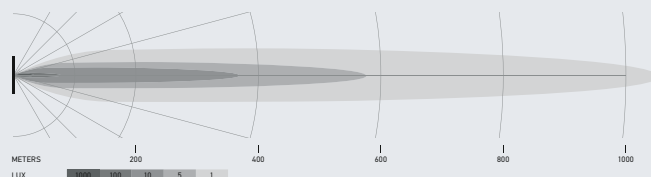
Superate i confini, perché tutto è possibile. Indipendentemente dalla strada, con le 18 diverse lightbar per l'uso fuoristrada il vostro veicolo sarà pronto ad affrontare qualsiasi situazione. E allo stesso tempo avrete l'imbarazzo della scelta: le combinazioni possibili sono pressoché infinite. Le lightbar offroad possono essere combinate anche con le varianti ECE: scegliete le lightbar di cui avete bisogno e ogni strada si illuminerà.

La luce giusta per ogni strada.
Anche fuori strada!



Lightbar Black Magic 52" Double Row

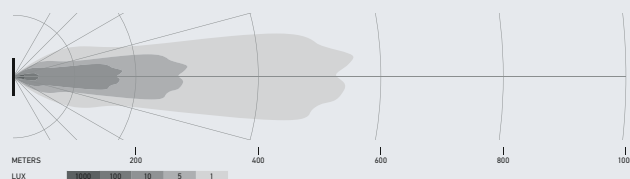
1GJ 358 197-441



A

Lightbar Black Magic 50" Double Row Curved

1GJ 358 197-631



B





DATI TECNICI

Dati tecnici	
Tensione nominale	Multitensione
Tensione di esercizio	10–30 V
Funzione di illuminazione	High Beam o Combi Beam (Curved)
Sorgente luminosa	LED
Temperatura di colore	5.700 kelvin
Materiale	Alluminio, supporto in acciaio inossidabile nero
Grado di protezione	IP 68, IP 69K
Protezione EMC	ECE-R10
Fissaggio	In verticale/sospesa
Collegamento	Cavo da 2.000 mm con estremità aperte
Tipo di montaggio	Fissaggio a vite
Utilizzo	Per veicoli offroad come fuoristrada, pick-up, autocarri, buggy, quad





















ACCESSORI

(non compresi nella fornitura)

Immagine del prodotto	Descrizione	Codice articolo
	<p>Il set di supporti per il montaggio posteriore è consigliato come accessorio di montaggio per supportare ulteriormente le lightbar LED nelle lunghezze: 40", 50" e 52".</p> <p>Il set comprende 2 supporti e 2 set di viti. I supporti vengono inseriti nella guida del proiettore e fissati saldamente nella posizione desiderata con le viti.</p>	
	Set di supporti per lightbar versione "Slim Row"	8HG 358 176-371
	Set di supporti per lightbar versione "Double Row"	8HG 358 176-381



PANORAMICA DEI PRODOTTI

Immagine del prodotto	Descrizione	Codice articolo	Qtà*
Lightbar Black Magic Slim			
	20" Slim Lightbar, TSS	1GJ 358 197-301	1
	32" Slim Lightbar, TSS	1GJ 358 197-311	1
	40" Slim Lightbar, TSS	1GJ 358 197-321**	1
	50" Slim Lightbar, TSS	1GJ 358 197-331**	1
Lightbar Black Magic Double Row			
	21,5" Double Row Lightbar, TSD	1GJ 358 197-401	1
	30" Double Row Lightbar, TSD	1GJ 358 197-411	1
	40" Double Row Lightbar, TSD	1GJ 358 197-421**	1
	50" Double Row Lightbar, TSD	1GJ 358 197-431**	1
	52" Double Row Lightbar, TSD	1GJ 358 197-441**	1 A
Lightbar Black Magic Slim Curved			
	20" Slim Curved Lightbar, TCS	1GJ 358 197-501	1
	32" Slim Curved Lightbar, TCS	1GJ 358 197-511	1
	40" Slim Curved Lightbar, TCS	1GJ 358 197-521**	1
	50" Slim Curved Lightbar, TCS	1GJ 358 197-531**	1
Lightbar Black Magic Double Row Curved			
	21,5" Double Row Curved Lightbar, TCD	1GJ 358 197-601	1
	30" Double Row Curved Lightbar, TCD	1GJ 358 197-611	1
	40" Double Row Curved Lightbar, TCD	1GJ 358 197-621**	1
	50" Double Row Curved Lightbar, TCD	1GJ 358 197-631**	1 B
	52" Double Row Curved Lightbar, TCD	1GJ 358 197-641**	1

* Confezione da

** Per un fissaggio stabile a 4 punti della lightbar da 40", si consiglia il set di supporti accessori a pagina 10.

HELLA S.p.A.

Via San Bovio, 1-3 Edificio Y

20054 – Segrate (MI)

Tel : 02.98835.1

E-mail : info.it@hella.com

Sito web: www.hella.it

Ufficio di Torino

Viale Gandhi, 23

10051 Avigliana (TO)

Tel : 02.98835.1

E-mail : info.it@hella.com

Sito web: www.hella.com/soe

© HELLA KGaA Hueck & Co., Lippstadt

J1895/11.22

Con riserva di modifiche ai prezzi e ai contenuti.