




BLACK  
MAGIC

**BIST DU  
STARK  
GENUG**

**FÜR DAS  
ABENTEUER?**



# GEHE DEINEN WEG. AUCH ABSEITS DER STRASSE.




## Optimaler Halt. Und das auch noch mit Stil.

Einmal montiert, immer am Platz – mit der richtigen Halterung. Der Lieferumfang der **HELLA Black Magic Lightbars** für Off-road enthält seitliche Halter zur Schraubbefestigung. Bei den Lightbars ab einer Länge von 40 Zoll empfiehlt HELLA die sichere 4-Punkt-Montage mit zusätzlichen Haltern. Die Zubehör-Sets

für „Slim Row“ oder „Double Row“ bestehen jeweils aus zwei Halterungen und zwei Schraubensätzen – und sind schnell montiert. Einfach in die Führungsschiene der Scheinwerfer eingeführt, Schrauben anziehen und fest! Und dann heißt es: Licht an, Alltag aus!





# BLACK BEAUTY. MACHT DAS DUNKEL SCHÖN.

## Alles im rechten Licht, durch ausgefeiltes Reflektor-Design und Power-LED.

Schönheit, die von innen kommt und nach außen strahlt: Die **HELLA Black Magic Lightbars** gibt es in 18 verschiedenen Varianten für den Offroad-Einsatz. Mit bis zu 80 LEDs wird eine effektive Lichtleistung von bis zu 20.000 Lumen erreicht. Damit bleibt absolut nichts im Dunkeln – und das Abenteuer kann beginnen.

Die Lightbars gibt es in vielen unterschiedlichen Längen als „Slim“ und „Double Row“ – und zum ersten Mal beide Arten auch als Curved-Version. Alle Modelle sind mit einem Temperaturregelsystem ausgestattet: Es passt die Lightbars an die Umgebungstemperatur an, schützt damit vor Überhitzung oder regelt die Lichtleistung in kalter Umgebungstemperatur – optimal also für den Offroad-Einsatz, egal auf welchem Kontinent.

## Absolute Freiheit, die man spüren kann – und sehen. Abseits der Straße!

Keine Vorschriften, keine Regeln: Montiere, was dir gefällt! Ob auf dem Dach oder Dachbügel, dem Kühlergrill oder Stoßfänger, ob paarweise oder einzeln – du entscheidest, was dein Fahrzeug für seinen nächsten Einsatz braucht. Du bist völlig flexibel bei der Wahl der Lightbars und deren Kombination. Und ganz nebenbei: Du verpasst deinem Pick-up oder Geländewagen einen coolen Look: Das komplett schwarze Heavy Duty-Design verleiht deinem Fahrzeug bis ins kleinste Detail einen einzigartigen Charakter – extravagant, robust und unkonventionell.




# STARK AUF ALLEN WEGEN, UND SOGAR DANEBEN.

**Heavy-Duty-Design für härteste Anforderungen.  
Steckt einfach alles weg.**

Es kann ruhig mal schmutzig werden, die **HELLA Black Magic Lightbars** sind für alles gewappnet. Ausgestattet mit der höchsten Staub- und Wasserdichtigkeitsklasse sind sie robust und besonders langlebig. Und dank der Befestigungshalter haut sie auch so schnell nichts um. Ideal also für den Einsatz abseits befestigter Straßen.





# STARK. STAAAAAARK. STAAAAAARK.

**Ob einzeln oder in Kombination – Black Magic ist für jede Situation die richtige Wahl.**

Die 18 verschiedenen Lightbars für den Offroad-Einsatz gibt es ab einer Länge von 20 Zoll. Die Auswahl ist groß, die Verwendung vielfältig: Denn sie können beliebig miteinander kombiniert werden – auch mit den ECE-zugelassenen Varianten.

Du hast an deinem Pick-up oder Geländewagen beispielsweise nur noch begrenzt Platz frei? Kein Problem! Nutze dafür unsere 7 Zoll- und 13 Zoll-Varianten aus der Road-Range.

**Wie du es drehst und wendest,  
du siehst schwarz. Und das ist schön!**

Power, auf die Verlass ist. Die Lightbars mit dezentem HELLA Branding werden stehend oder hängend installiert – und sind dabei völlig flexibel. Die Montagewinkel sind frei einstellbar und damit an jede Situation anpassungsfähig. Das unverkennbare schwarze Design bis zur letzten Schraube vereint Optik und Funktion. Bleibt also nur die Frage: **Are you tough enough for the wild?**



**HART IM NEHMEN.  
UND DOCH  
GANZ FLEXIBEL.**





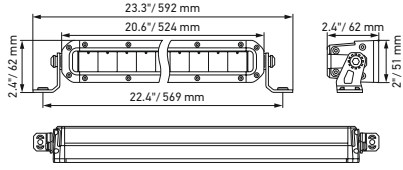
# PERFEKTER SCHWUNG. STRAHLENDES GESICHT.

**Richtig stabil. Und richtig elegant.  
Gleichzeitig.**

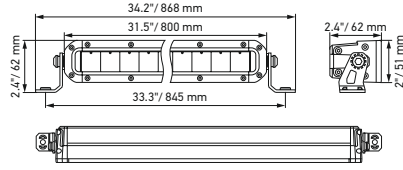
Da kommt jedes Fahrzeug ins Strahlen. Ganz neu im HELLA Programm: unsere „Curved“-Varianten. Sie ermöglichen eine noch breitere Lichtstreuung, ohne dabei Stabilität einzubüßen. Und sehen dazu noch ziemlich cool aus. Mit der einmaligen Optik verleihen sie jedem Fahrzeug den ultimativen Look – extravagant und edel zugleich.

# TOP IN FORM. 18 MAL ANDERS.

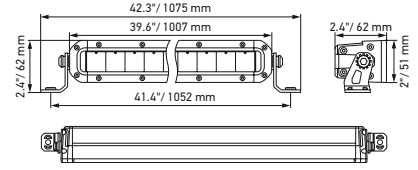
**Black Magic 20" Slim Lightbar**



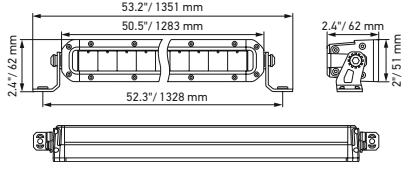
**Black Magic 32" Slim Lightbar**



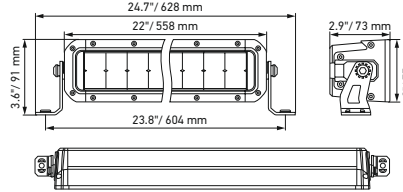
**Black Magic 40" Slim Lightbar**



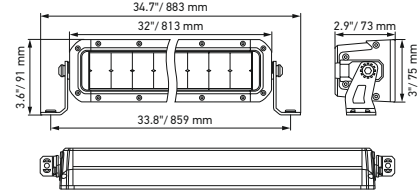
**Black Magic 50" Slim Lightbar**



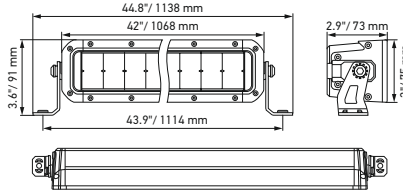
**Black Magic 21,5" Double Row Lightbar**



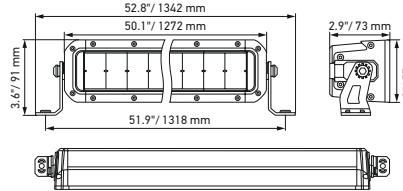
**Black Magic 30" Double Row Lightbar**



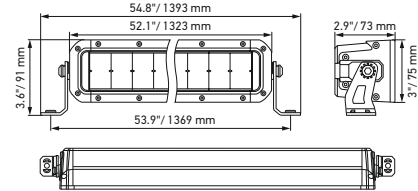
**Black Magic 40" Double Row Lightbar**



**Black Magic 50" Double Row Lightbar**

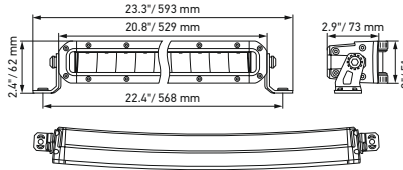


**Black Magic 52" Double Row Lightbar**

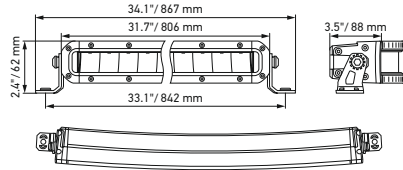


**A**

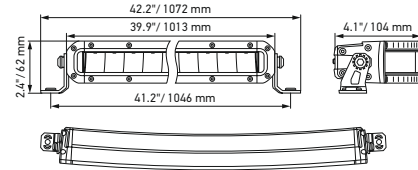
**Black Magic 20" Slim Curved Lightbar**



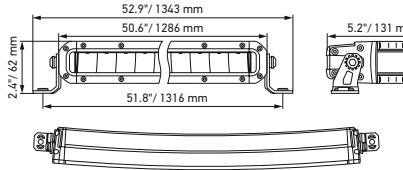
**Black Magic 32" Slim Curved Lightbar**



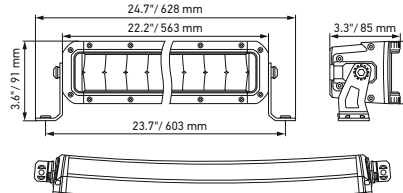
**Black Magic 40" Slim Curved Lightbar**



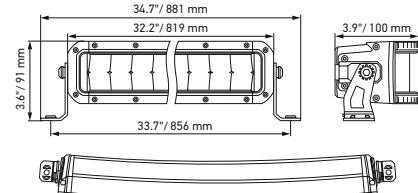
**Black Magic 50" Slim Curved Lightbar**



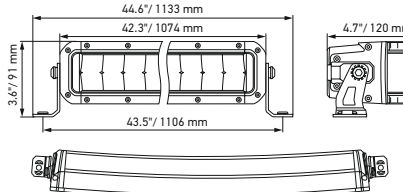
**Black Magic 21,5" Double Row Curved Lightbar**



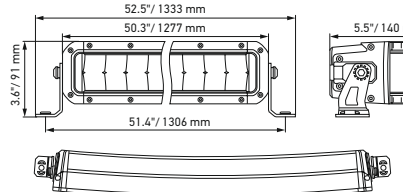
**Black Magic 30" Double Row Curved Lightbar**



**Black Magic 40" Double Row Curved Lightbar**


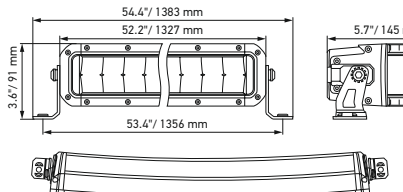


**Black Magic 50" Double Row Curved Lightbar**



**B**

**Black Magic 52" Double Row Curved Lightbar**





# LICHT AN. SCHOTTERPISTE AN. WALD AN. BERG AN. SEEN AN. FELDWEG AN. WIESEN AN. ABENTEUER AN.

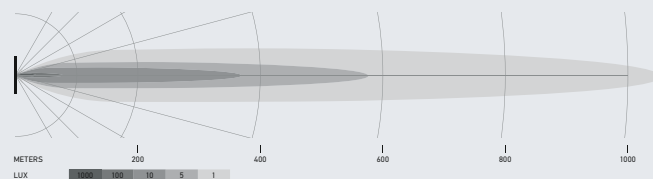
Spreng Grenzen, denn alles ist möglich. Egal welcher Untergrund, egal welche Piste, mit den 18 verschiedenen Lightbars für Offroad wappnest du dein Fahrzeug für jede Anforderung. Und hast gleichzeitig die Qual der Wahl, die Kombinationsmöglichkeiten sind nahezu unbegrenzt. Die Offroad-Lightbars sind auch mit den ECE-Varianten kombinierbar: Wähle die Lightbars, die du brauchst – und jeder Weg erleuchtet.

Für jeden Weg das richtige Licht.  
Auch wo kein Weg ist!



## Black Magic 52" Double Row Lightbar

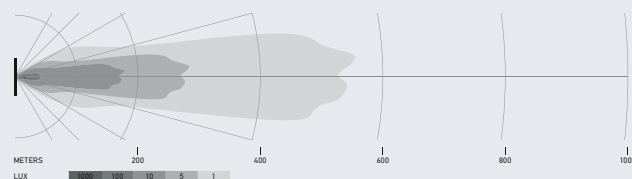
1GJ 358 197-441



A

## Black Magic 50" Double Row Curved Lightbar

1GJ 358 197-631



B





# TECHNISCHE DETAILS

Technische Daten	
Nennspannung	Multivolt
Betriebsspannung	10–30 V
Lichtfunktion	High Beam oder Combi Beam (Curved)
Leuchtmittel	LED
Farbtemperatur	5.700 Kelvin
Material	Aluminium, Edelstahlhalterung schwarz
Schutzart	IP 68, IP 69K
EMV-Schutz	ECE-R10
Befestigung	Stehend / hängend
Anschluss	2.000 mm Kabel mit offenen Enden
Montageart	Schraubbefestigung
Anwendung	Für Offroad-Fahrzeuge wie Geländewagen, Pick-Ups, Trucks, Buggys, Quads





















## ZUBEHÖR

(nicht im Lieferumfang enthalten)

Produktbild	Beschreibung	Artikelnummer
	<p>Das Halterset für die rückwärtige Befestigung wird als Montagezubehör empfohlen für die zusätzliche Abstützung der LED Lightbars in den Längen: 40", 50" und 52".</p> <p>Das Set beinhaltet 2 Halterungen und 2 Schraubensätze. Die Halter werden in der Führungsschiene des Scheinwerfers eingeführt und mit den Schrauben in der gewünschten Position sicher befestigt.</p>	
	Halterset für Lightbar-Version „Slim Row“	<b>8HG 358 176-371</b>
	Halterset für Lightbar-Version „Double Row“	<b>8HG 358 176-381</b>



## PROGRAMMÜBERSICHT

Produktbild	Beschreibung	Artikelnummer	VPE*
<b>Black Magic Slim Lightbar</b>			
	20" Slim Lightbar, TSS	1GJ 358 197-301	1
	32" Slim Lightbar, TSS	1GJ 358 197-311	1
	40" Slim Lightbar, TSS	1GJ 358 197-321**	1
	50" Slim Lightbar, TSS	1GJ 358 197-331**	1
<b>Black Magic Double Row Lightbar</b>			
	21,5" Double Row Lightbar, TSD	1GJ 358 197-401	1
	30" Double Row Lightbar, TSD	1GJ 358 197-411	1
	40" Double Row Lightbar, TSD	1GJ 358 197-421**	1
	50" Double Row Lightbar, TSD	1GJ 358 197-431**	1
	52" Double Row Lightbar, TSD	1GJ 358 197-441**	1 <b>A</b>
<b>Black Magic Slim Curved Lightbar</b>			
	20" Slim Curved Lightbar, TCS	1GJ 358 197-501	1
	32" Slim Curved Lightbar, TCS	1GJ 358 197-511	1
	40" Slim Curved Lightbar, TCS	1GJ 358 197-521**	1
	50" Slim Curved Lightbar, TCS	1GJ 358 197-531**	1
<b>Black Magic Double Row Curved Lightbar</b>			
	21,5" Double Row Curved Lightbar, TCD	1GJ 358 197-601	1
	30" Double Row Curved Lightbar, TCD	1GJ 358 197-611	1
	40" Double Row Curved Lightbar, TCD	1GJ 358 197-621**	1
	50" Double Row Curved Lightbar, TCD	1GJ 358 197-631**	1 <b>B</b>
	52" Double Row Curved Lightbar, TCD	1GJ 358 197-641**	1

\* Verpackungseinheit

\*\* Für eine stabile 4-Punkt-Befestigung der Lightbar ab 40" empfehlen wir das Zubehör-Halterset auf Seite 10.



**HELLA GmbH & Co. KGaA**

Kunden-Service-Center

Rixbecker Straße 75

59552 Lippstadt/Germany

Tel.: 0180-6-250001 (0,20 €/Anruf aus dem deutschen Festnetz)

Fax: 0180-2-250001 (0,06 € je Verbindung)

Internet: [www.hella.de](http://www.hella.de)

© HELLA KGaA Hueck & Co., Lippstadt

J1895/11.22

Sachliche und preisliche Änderungen vorbehalten.