



BLACK  
MAGIC


ARE YOU  
TOUGH  
ENOUGH



FOR THIS  
ADVENTURE?



# ANDATE PER LA VOSTRA STRADA. O FUORI STRADA.



## Tenuta ottimale. E con stile.

Una volta montate, sempre saldamente in posizione – con il supporto giusto. La fornitura delle **lightbar Black Magic HELLA** offroad comprende i supporti laterali per il montaggio avvitato. Per le lightbar a partire da una lunghezza di 40 pollici, HELLA consiglia il montaggio a 4 punti con i supporti supplementari.

I set di accessori per "Slim Row" o "Double Row" sono composti rispettivamente da due supporti e due set di viti e si montano rapidamente. È sufficiente inserirli nella guida dei proiettori, stringere le viti e fissarli! E poi via: accendete le luci e spegnete lo stress della vita quotidiana!



360°  
BLACK




# BLACK BEAUTY. NERO È BELLO.

**Tutto sotto la giusta luce, grazie al sofisticato design del riflettore e al Power LED.**

Una bellezza che nasce dall'interno e si irradia all'esterno: le **lightbar Black Magic HELLA** sono disponibili in 18 versioni diverse per l'uso offroad. Con i suoi 80 LED, si ottiene una resa luminosa effettiva fino a 20.000 lumen. In questo modo sconfiggerete l'oscurità e l'avventura avrà inizio.

Le lightbar sono disponibili in diverse lunghezze, "Slim" e "Double Row", e per la prima volta entrambe le varianti sono disponibili anche in versione Curved. Tutti i modelli sono dotati di un sistema di controllo della temperatura che adatta le lightbar alla temperatura dell'ambiente proteggendole dal surriscaldamento o regola la resa luminosa in caso di temperature basse: ideale per l'uso offroad, in qualsiasi continente.

**Una libertà assoluta che si sente e si vede.  
Fuori strada!**


Nessuna restrizione, nessuna regola: montate quello che vi piace! Sul tetto o sulla barra sul tetto, sulla griglia del radiatore o sul paraurti, in coppia o singolarmente: siete voi a decidere di cosa ha bisogno il vostro veicolo per la sua prossima missione. La scelta delle lightbar e la loro combinazione è completamente flessibile. A proposito: conferite al vostro pick-up o al vostro fuoristrada un look fresco. Il design heavy duty completamente nero dona al vostro veicolo un carattere unico fin nei minimi dettagli: stravagante, robusto e fuori dal comune.

# FORTE SU TUTTE LE STRADE E PERFINO FUORI STRADA.

**Design heavy duty per le sfide più difficili.  
Pronte a tutto.**

Se si sporcano non è un problema, le **lightbar Black Magic HELLA** sono pronte a tutto. Dotate della massima classe di resistenza alla polvere e all'acqua, sono robuste e molto longeve. E grazie ai supporti di fissaggio, non cederanno tanto facilmente. Ideali anche per l'uso fuori dalle strade asfaltate.





# FORTI. FOOOORTI. FOOOOOOOOOOOOOOOOORTI.

**Sia singolarmente che in combinazione,  
Black Magic è la scelta giusta per ogni situazione.**

Le 18 diverse lightbar per l'uso offroad sono disponibili a partire da una lunghezza di 20 pollici. La scelta è ampia, gli usi molteplici: infatti possono essere combinate tra loro a piacere, anche con le varianti omologate ECE.

Ad esempio, avete uno spazio limitato sul vostro pick-up o fuoristrada? Nessun problema! Utilizzate le nostre versioni da 7 e 13 pollici della gamma Road.

**Da qualsiasi punto di vista si guardi,  
nero a perdita d'occhio. Ed è bellissimo!**

Una potenza su cui si può contare. Le lightbar con il discreto marchio HELLA possono essere installate in verticale o sospese e sono completamente flessibili. Gli angolari di montaggio sono regolabili a piacere e quindi adattabili a qualsiasi situazione. L'inconfondibile design nero fino all'ultima vite coniuga estetica e funzionalità. Quindi l'unica domanda che rimane è: **are you tough enough for the wild?**



**PARTICOLARMENTE  
RESISTENTI.  
E TUTTAVIA ASSOLUTAMENTE  
FLESSIBILI.**



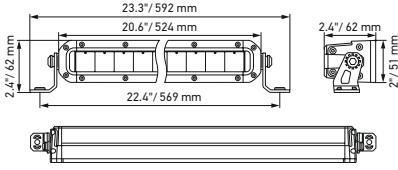
# DINAMICITÀ PERFETTA. **ASPETTO RADIOSO.**

**Molto stabili. E davvero eleganti.  
Allo stesso tempo.**

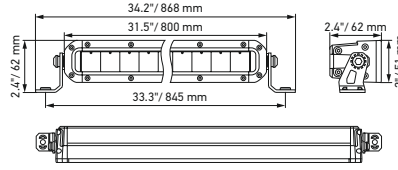
Fanno brillare ogni veicolo. Novità assoluta nella gamma HELLA: le varianti "Curved". Consentono una diffusione della luce ancora più ampia senza comprometterne la stabilità. E sono anche molto belle da vedere. Con il loro look unico, conferiscono a ogni veicolo un aspetto inconfondibile: stravagante e di classe allo stesso tempo.

# 18 DIVERSE VARIANTI.

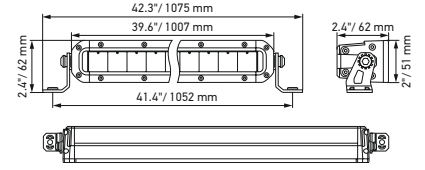
**Lightbar Black Magic 20" Slim**



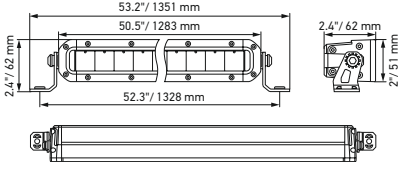
**Lightbar Black Magic 32" Slim**



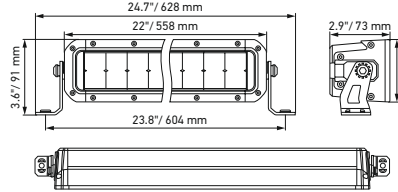
**Lightbar Black Magic 40" Slim**



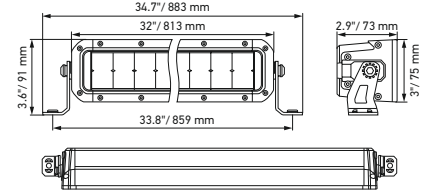
**Lightbar Black Magic 50" Slim**



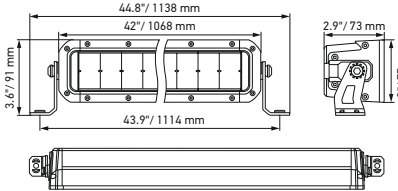
**Lightbar Black Magic 21,5" Double Row**



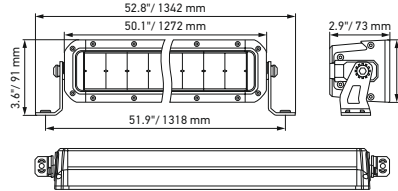
**Lightbar Black Magic 30" Double Row**



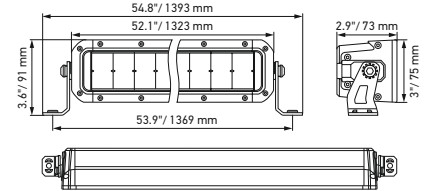
**Lightbar Black Magic 40" Double Row**



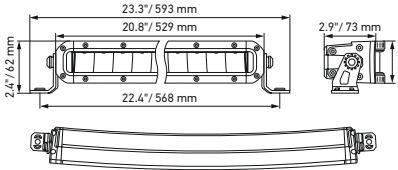
**Lightbar Black Magic 50" Double Row**



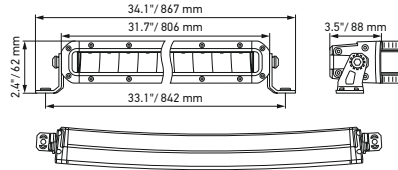
**Lightbar Black Magic 52" Double Row**



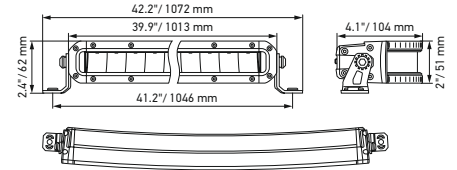
**Lightbar Black Magic 20" Slim Curved**



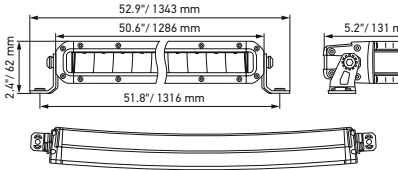
**Lightbar Black Magic 32" Slim Curved**



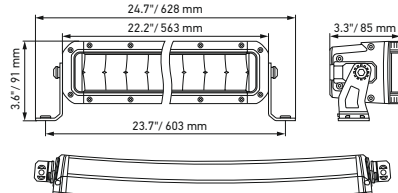
**Lightbar Black Magic 40" Slim Curved**



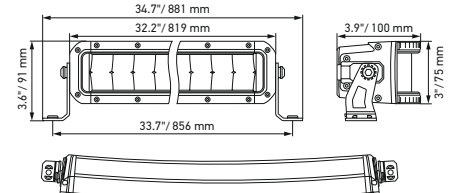
**Lightbar Black Magic 50" Slim Curved**



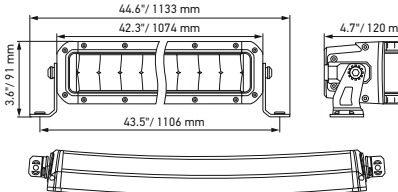
**Lightbar Black Magic 21,5" Double Row Curved**



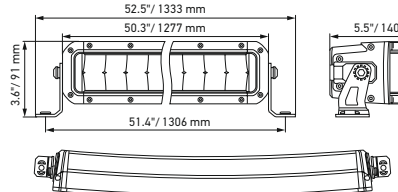
**Lightbar Black Magic 30" Double Row Curved**



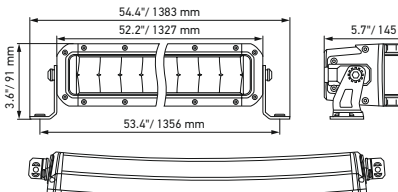
**Lightbar Black Magic 40" Double Row Curved**



**Lightbar Black Magic 50" Double Row Curved**




**Lightbar Black Magic 52" Double Row Curved**



A

B





# ACCENDI LE LUCI. ILLUMINA LA STRADA STERRATA. I SENTIERI NELLA FORESTA. LE STRADE DI MONTAGNA.

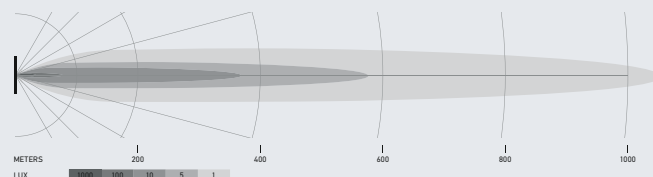
Superate i confini, perché tutto è possibile. Indipendentemente dalla strada, con le 18 diverse lightbar per l'uso fuoristrada il vostro veicolo sarà pronto ad affrontare qualsiasi situazione. E allo stesso tempo avrete l'imbarazzo della scelta: le combinazioni possibili sono pressoché infinite. Le lightbar offroad possono essere combinate anche con le varianti ECE: scegliete le lightbar di cui avete bisogno e ogni strada si illuminerà.

La luce giusta per ogni strada.  
Anche fuori strada!



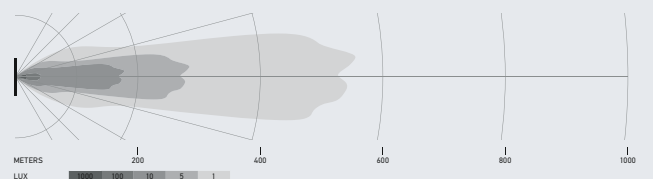
## Lightbar Black Magic 52" Double Row

1GJ 358 197-441



## Lightbar Black Magic 50" Double Row Curved

1GJ 358 197-631





## DATI TECNICI

Dati tecnici	
Tensione nominale	Multitensione
Tensione di esercizio	10–30 V
Funzione di illuminazione	High Beam o Combi Beam (Curved)
Sorgente luminosa	LED
Temperatura di colore	5.700 kelvin
Materiale	Alluminio, supporto in acciaio inossidabile nero
Grado di protezione	IP 68, IP 69K
Protezione EMC	ECE-R10
Fissaggio	In verticale/sospesa
Collegamento	Cavo da 2.000 mm con estremità aperte
Tipo di montaggio	Fissaggio a vite
Utilizzo	Per veicoli offroad come fuoristrada, pick-up, autocarri, buggy, quad





















## ACCESSORI

(non compresi nella fornitura)

Immagine del prodotto	Descrizione	Codice articolo
	<p>Il set di supporti per il montaggio posteriore è consigliato come accessorio di montaggio per supportare ulteriormente le lightbar LED nelle lunghezze: 40", 50" e 52".</p> <p>Il set comprende 2 supporti e 2 set di viti. I supporti vengono inseriti nella guida del proiettore e fissati saldamente nella posizione desiderata con le viti.</p>	
	Set di supporti per lightbar versione "Slim Row"	<b>8HG 358 176-371</b>
	Set di supporti per lightbar versione "Double Row"	<b>8HG 358 176-381</b>



## PANORAMICA DEI PRODOTTI

Immagine del prodotto	Descrizione	Codice articolo	Qtà*
<b>Lightbar Black Magic Slim</b>			
	20" Slim Lightbar, TSS	1GJ 358 197-301	1
	32" Slim Lightbar, TSS	1GJ 358 197-311	1
	40" Slim Lightbar, TSS	1GJ 358 197-321**	1
	50" Slim Lightbar, TSS	1GJ 358 197-331**	1
<b>Lightbar Black Magic Double Row</b>			
	21,5" Double Row Lightbar, TSD	1GJ 358 197-401	1
	30" Double Row Lightbar, TSD	1GJ 358 197-411	1
	40" Double Row Lightbar, TSD	1GJ 358 197-421**	1
	50" Double Row Lightbar, TSD	1GJ 358 197-431**	1
	52" Double Row Lightbar, TSD	1GJ 358 197-441**	1 <b>A</b>
<b>Lightbar Black Magic Slim Curved</b>			
	20" Slim Curved Lightbar, TCS	1GJ 358 197-501	1
	32" Slim Curved Lightbar, TCS	1GJ 358 197-511	1
	40" Slim Curved Lightbar, TCS	1GJ 358 197-521**	1
	50" Slim Curved Lightbar, TCS	1GJ 358 197-531**	1
<b>Lightbar Black Magic Double Row Curved</b>			
	21,5" Double Row Curved Lightbar, TCD	1GJ 358 197-601	1
	30" Double Row Curved Lightbar, TCD	1GJ 358 197-611	1
	40" Double Row Curved Lightbar, TCD	1GJ 358 197-621**	1
	50" Double Row Curved Lightbar, TCD	1GJ 358 197-631**	1 <b>B</b>
	52" Double Row Curved Lightbar, TCD	1GJ 358 197-641**	1

\* Confezione da

\*\* Per un fissaggio stabile a 4 punti della lightbar da 40", si consiglia il set di supporti accessori a pagina 10.

**HELLA S.p.A.**

Via San Bovio, 1-3 Edificio Y

20054 – Segrate (MI)

Tel : 02.98835.1

E-mail : [info.it@hella.com](mailto:info.it@hella.com)

Sito web: [www.hella.it](http://www.hella.it)

Ufficio di Torino

Viale Gandhi, 23

10051 Avigliana (TO)

Tel : 02.98835.1

E-mail : [info.it@hella.com](mailto:info.it@hella.com)

Sito web: [www.hella.com/soe](http://www.hella.com/soe)

© HELLA KGaA Hueck & Co., Lippstadt

J1895/11.22

Con riserva di modifiche ai prezzi e ai contenuti.