

Reset hasła użytkownika CSM

mega macs 56

mega macs PC





- Home
- Wybór pojazdu
- Diagnoza
- Informacje dot. pojazdu
- Technika pomiarowa
- Aplikacje
- Ustawienia**



mega macs 56










Wersja 73








 Home
  Ustawienia


Firma 1
Dane firmy
Użytkownik
Użytkownik CSM 2
Kalkulacja

Tutaj można wprowadzić dane firmy, które mają pojawić się na wydruku.

Nazwa firmy	<input type="text"/>	
Ulica	<input type="text"/>	
Kod	<input type="text"/>	
Miejscowość	<input type="text"/>	
Telefon	<input type="text"/>	
Nr telefonu (oddzwanianie)	<input type="text"/>	
Fax	<input type="text"/>	
E-Mail	<input type="text"/>	
Sieć	<input type="text"/>	

 Home

 Ustawienia

Firma
 Aktualizacja
 Interfejsy
 Region
 Jednostki
 Różne
 Umowy
 Funkcje testowe

Dane firmy
Użytkownik
Użytkownik CSM
Kalkulacja

W tym miejscu można zarządzać użytkownikiem CSM, który konieczny jest do zwolnienia Cyber Security Management. Z funkcji Cyber Security Management można korzystać tylko po sprawdzeniu tożsamości przez Hella Gutmann i IDnow.

E-Mail	Status

Wysłać ponownie email weryfikacyjny

Wprowadź token weryfikacyjny z wiadomości e-mail

Zapomniane hasło

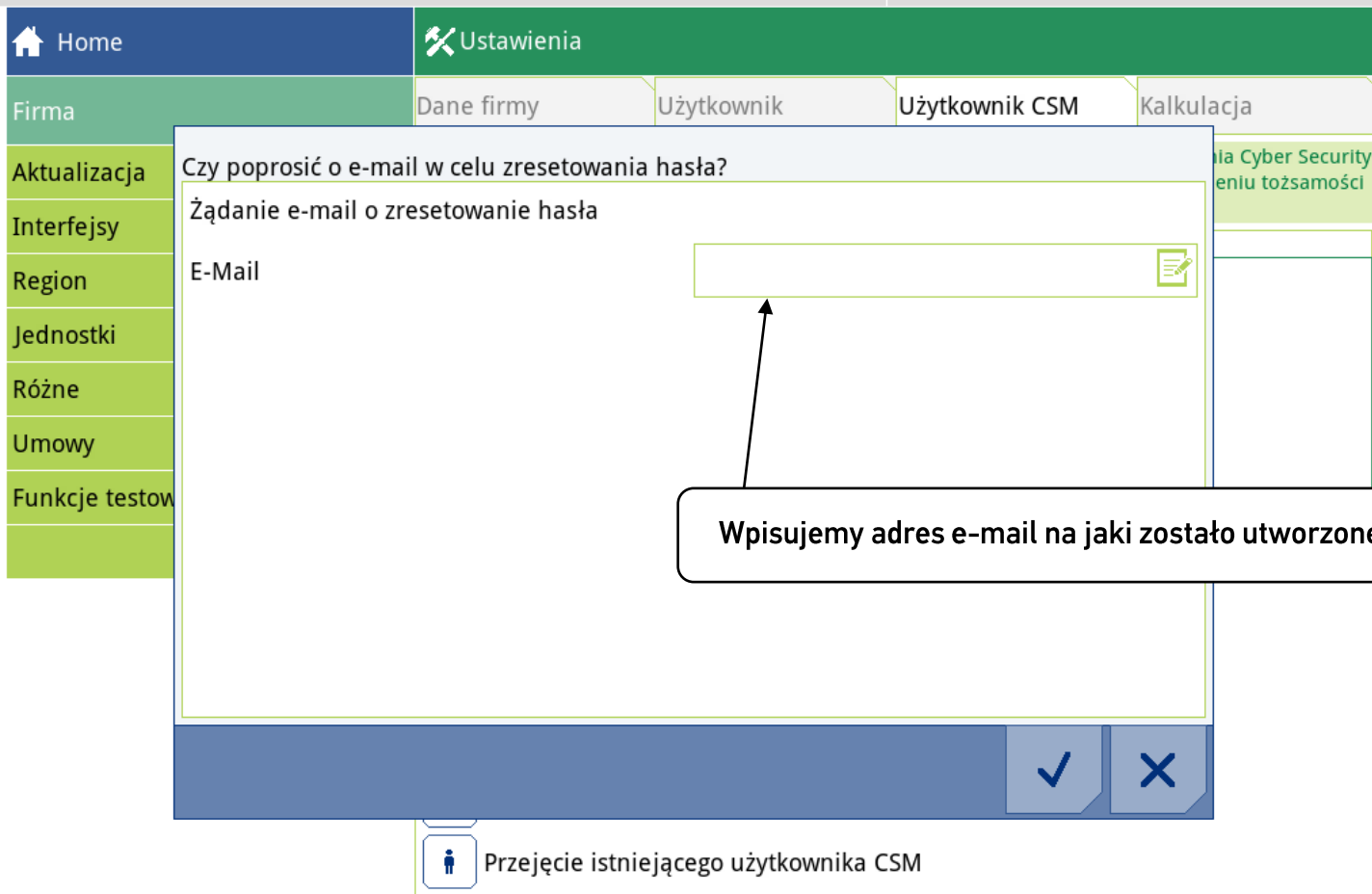
Zresetować hasło

Przejęcie istniejącego użytkownika CSM

▲
▼
↶

+
🗑️
↺

✕



Home Ustawienia

Firma Dane firmy Użytkownik Użytkownik CSM Kalkulacja

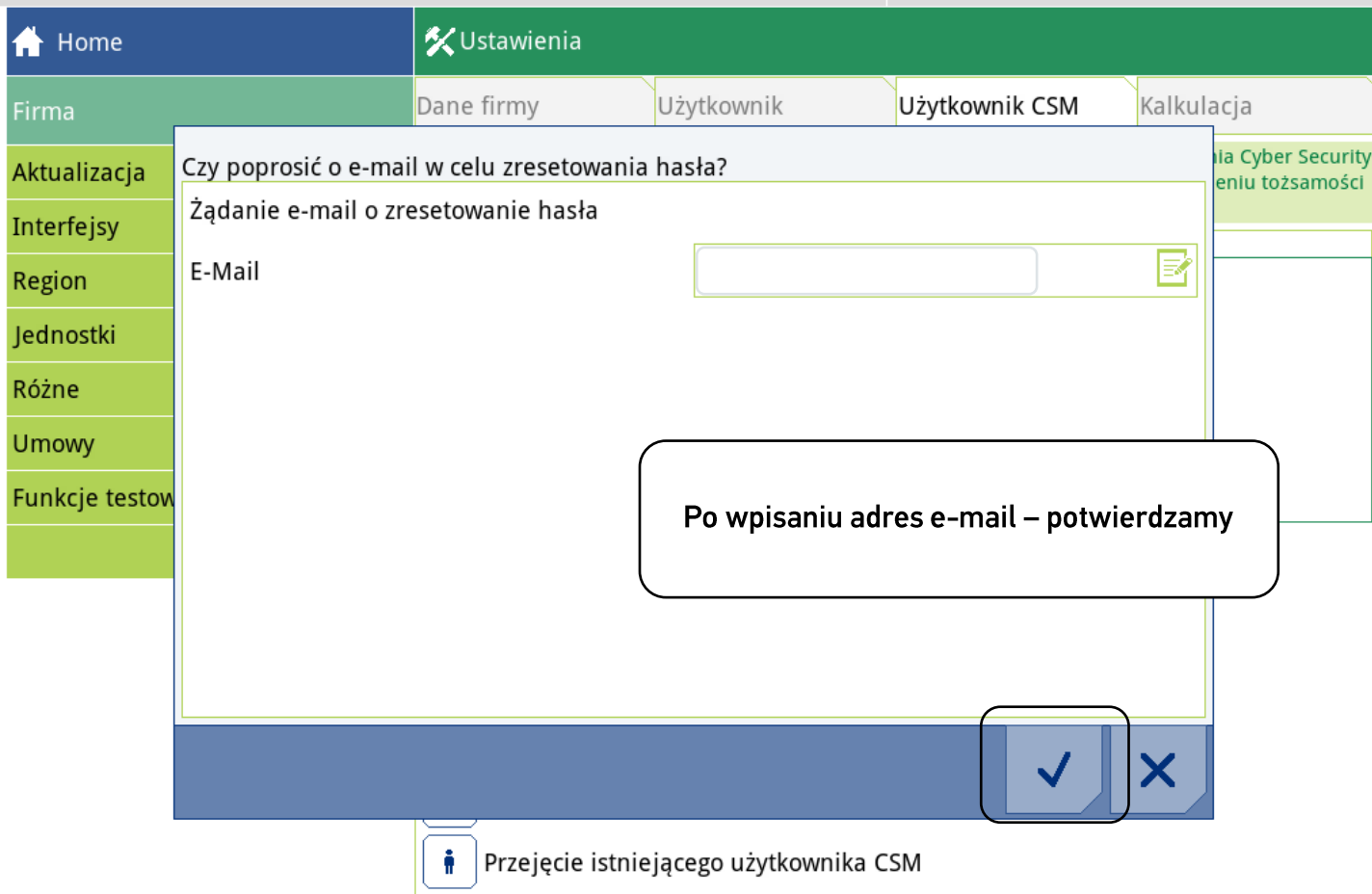
Aktualizacja
Interfejsy
Region
Jednostki
Różne
Umowy
Funkcje testow

Czy poprosić o e-mail w celu zresetowania hasła?
Żądanie e-mail o zresetowanie hasła

E-Mail

Wpisujemy adres e-mail na jaki zostało utworzone konto CSM

Przejęcie istniejącego użytkownika CSM



The screenshot shows a web application interface with a dark blue header containing a home icon and the text "Home", and a green header with a wrench icon and the text "Ustawienia". Below the headers is a navigation menu with tabs: "Firma", "Dane firmy", "Użytkownik", "Użytkownik CSM", and "Kalkulacja". A left sidebar contains menu items: "Aktualizacja", "Interfejsy", "Region", "Jednostki", "Różne", "Umowy", and "Funkcje testow". A dialog box is open in the center, titled "Czy poprosić o e-mail w celu zresetowania hasła?". It contains the text "Żądanie e-mail o zresetowanie hasła" and "E-Mail" above an empty text input field. A callout box points to the input field with the text "Po wpisaniu adres e-mail – potwierdzamy". At the bottom of the dialog are "OK" (checkmark) and "Cancel" (X) buttons. Below the dialog, a button with a person icon and the text "Przejęcie istniejącego użytkownika CSM" is visible.

Home

Ustawienia

Firma

Dane firmy

Użytkownik

Użytkownik CSM

Kalkulacja

Aktualizacja

Interfejsy

Region

Jednostki

Różne

Umowy

Funkcje testow

Czy poprosić o e-mail w celu zresetowania hasła?

Żądanie e-mail o zresetowanie hasła

E-Mail

Po wpisaniu adres e-mail – potwierdzamy

Przejęcie istniejącego użytkownika CSM



Twój token do resetowania hasła


Użyj następującego tokena, aby zresetować hasło. Aby to zrobić, wprowadź token na swoim urządzeniu diagnostycznym i postępuj zgodnie z procedurą tworzenia nowego hasła.


Token: **fHCzx3Qpx8**

Jeśli nie poprosiłeś o zresetowanie hasła, usuń i zignoruj ten e-mail.

Z poważaniem
Hella Gutmann Solutions GmbH

Po wciśnięciu klawisza w ciągu kilku minut na wskazany adres e-mail otrzymujemy TOKEN do resetu hasła użytkownika CSM – należy go wprowadzić do urządzenia

 Home

 Ustawienia

Firma
 Aktualizacja
 Interfejsy
 Region
 Jednostki
 Różne
 Umowy
 Funkcje testowe

Dane firmy
Użytkownik
Użytkownik CSM
Kalkulacja

W tym miejscu można zarządzać użytkownikiem CSM, który konieczny jest do zwolnienia Cyber Security Management. Z funkcji Cyber Security Management można korzystać tylko po sprawdzeniu tożsamości przez Hella Gutmann i IDnow.


E-Mail	Status

Wysłać ponownie email weryfikacyjny

Wprowadź token weryfikacyjny z wiadomości e-mail

Zapomniane hasło

Zresetować hasło

 Przejęcie istniejącego użytkownika CSM

▲
▼
↶

+
🗑️
↻

✕

Home Ustawienia

Firma Dane firmy Użytkownik Użytkownik CSM Kalkulacja

Aktualizacja Zresetować hasło

Interfejsy Wpisz dane, aby zresetować hasło

Region E-Mail

Jednostki Token weryfikacyjny

Różne Hasło

Umowy Powtórz hasło

Funkcje testow

Przejęcie istniejącego użytkownika CSM

Wpisujemy adres e-mail na jaki zostało utworzone konto CSM, TOKEN weryfikacyjny z e-mail oraz nowe hasło

✓ ✕

Home Ustawienia

Firma Dane firmy Użytkownik Użytkownik CSM Kalkulacja

Aktualizacja Zostanie nawiązane połączenie.

Interfejsy

Region

Jednostki

Różne

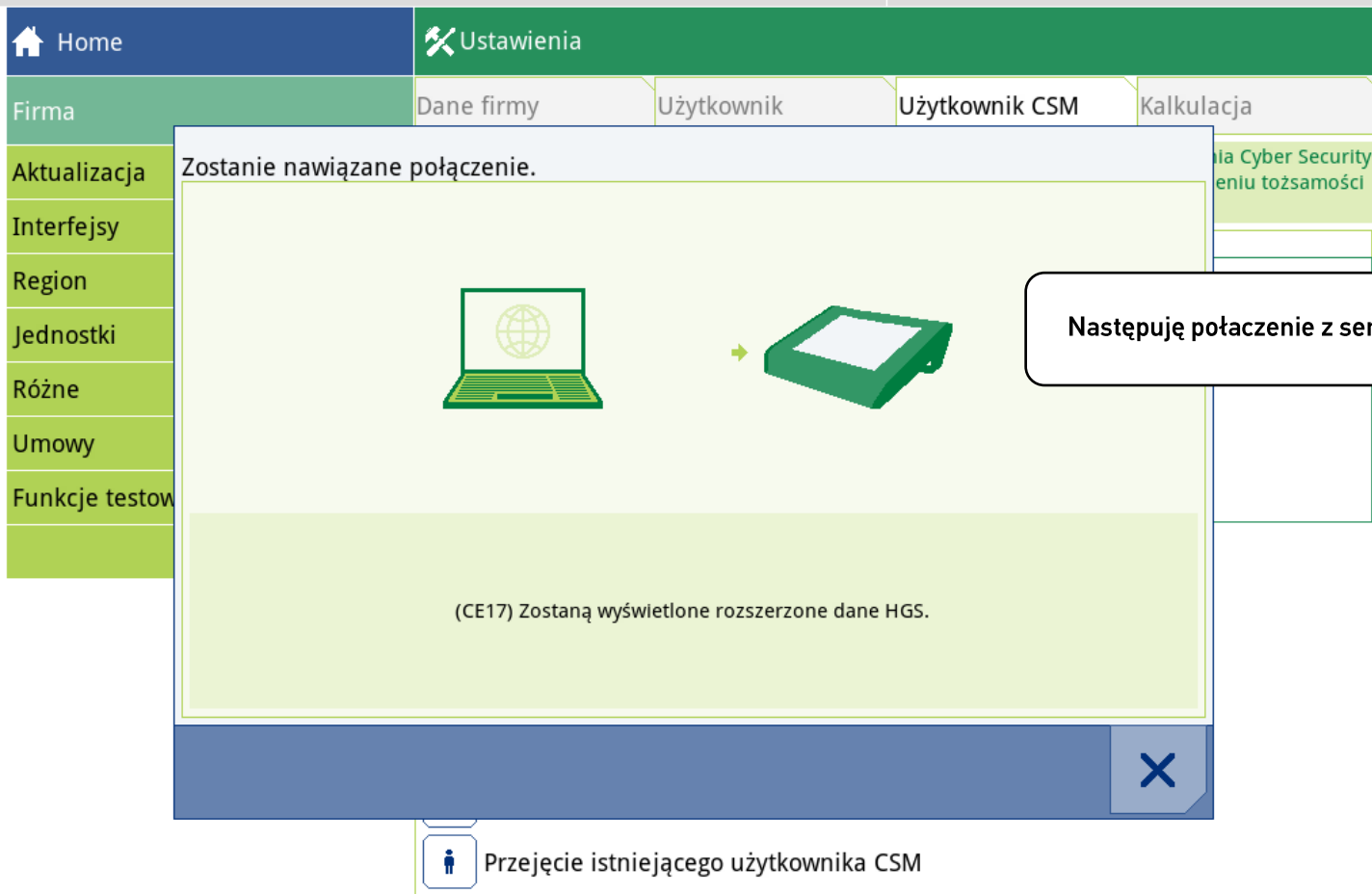
Umowy


Funkcje testow


Następuję połączenie z serwerem

(CE17) Zostaną wyświetlone rozszerzone dane HGS.

Przejęcie istniejącego użytkownika CSM



 Home

 Ustawienia

Firma

Dane firmy






Użytkownik


Użytkownik CSM


Kalkulacja


W tym miejscu można zarządzać użytkownikiem CSM, który konieczny jest do zwolnienia Cyber Security Management. Z funkcji Cyber Security Management można korzystać tylko po sprawdzeniu tożsamości przez Hella Gutmann i IDnow.


E-Mail	Status
<div style="border: 2px solid black; border-radius: 15px; padding: 10px; display: inline-block;"> <p style="margin: 0;">Hasło zostało zmienione, należy teraz zalogować się do konta za pomocą nowego hasła.</p> </div>	


-  Wysłać ponownie email weryfikacyjny
-  Wprowadź token weryfikacyjny z wiadomości e-mail
-  Zapomniane hasło
-  Zresetować hasło
-  **Przejęcie istniejącego użytkownika CSM**







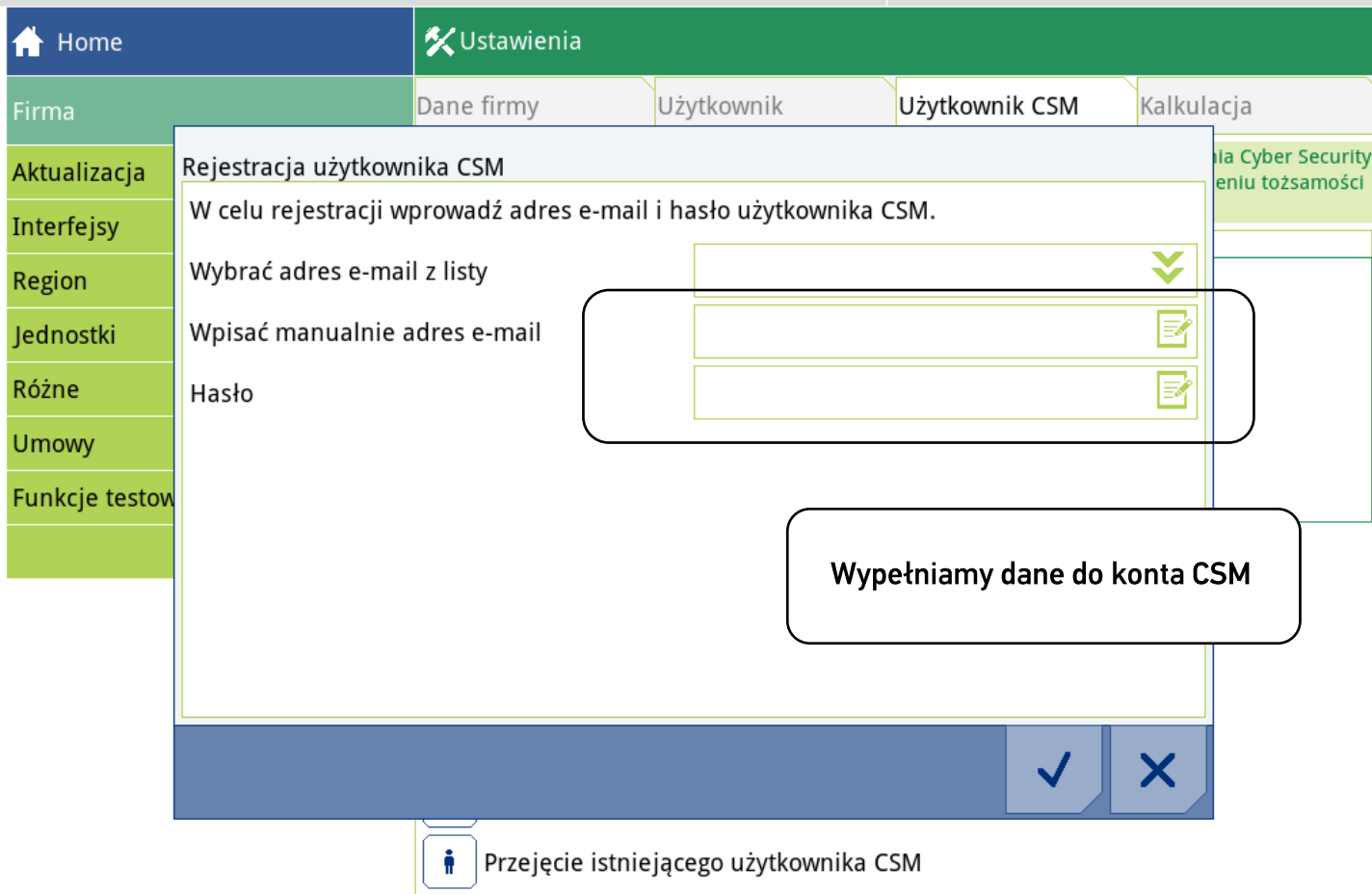












The screenshot displays the 'Ustawienia' (Settings) section of the software, specifically the 'Użytkownik CSM' (CSM User) tab. A dialog box titled 'Rejestracja użytkownika CSM' (CSM User Registration) is open, providing instructions and input fields for creating a new user account.

Rejestracja użytkownika CSM

W celu rejestracji wprowadź adres e-mail i hasło użytkownika CSM.

Wybrać adres e-mail z listy

Wpisać manualnie adres e-mail

Hasło

Wypełniamy dane do konta CSM

Przejęcie istniejącego użytkownika CSM

The dialog box includes a blue bar at the bottom with a checkmark (confirm) and an 'X' (cancel) button. The background shows a sidebar with menu items: Home, Ustawienia, Firma, Aktualizacja, Interfejsy, Region, Jednostki, Różne, Umowy, and Funkcje testow. The main content area has tabs for 'Dane firmy', 'Użytkownik', 'Użytkownik CSM', and 'Kalkulacja'.

Home Ustawienia

Firma Dane firmy Użytkownik Użytkownik CSM Kalkulacja

Aktualizacja Rejestracja użytkownika CSM

Interfejsy W celu rejestracji wprowadź adres e-mail i hasło użytkownika CSM.

Region Wybrać adres e-mail z listy

Jednostki Wpisać manualnie adres e-mail

Różne Hasło *****

Umowy

Funkcje testow

Przejęcie istniejącego użytkownika CSM



✓ ✕

Home Ustawienia

Firma Dane firmy Użytkownik Użytkownik CSM Kalkulacja

Aktualizacja Interfejsy Region Jednostki Różne Umowy Funkcje testow

Zostanie nawiązane połączenie.





(CE17) Zostaną wyświetlone rozszerzone dane HGS.

Przejęcie istniejącego użytkownika CSM

X

ia Cyber Security
eniu tożsamości

 Home

 Ustawienia

Firma

Dane firmy

Użytkownik






Użytkownik CSM

Kalkulacja

W tym miejscu można zarządzać użytkownikiem CSM, który konieczny jest do zwolnienia Cyber Security Management. Z funkcji Cyber Security Management można korzystać tylko po sprawdzeniu tożsamości przez Hella Gutmann i IDnow.

E-Mail	Status
<input type="text"/>	Użytkownik został pomyślnie zweryfikowany

Konto pomyślnie dodane do urządzenia mega macs PC, mega macs 56

-  Wysłać ponownie email weryfikacyjny
-  Wprowadź token weryfikacyjny z wiadomości e-mail
-  Zapomniane hasło
-  Zresetować hasło
-  Przejęcie istniejącego użytkownika CSM















Dziękujemy za uwagę

Zespół Hella Gutmann

Infolinia Techniczna 800 42 55 66