



HELLA S.A.

Avda. de los Artesanos, 24
28760 Tres Cantos (Madrid)
Tel.: 91 806 19 00
Fax: 91 803 81 30

Internet: www.hella.es

© HELLA KGaA Hueck & Co., Lippstadt
9Z2999 432 - 497 KB/05.12/2.0
Reservado el derecho de realizar cambios
materiales o de precios.
Printed in Germany

LUZ DIURNA



www.hella.es
www.daytime-running-light.com

Seguridad y estilo



www.daytime-running-light.com

La luz es visibilidad, también durante el día

El nuevo programa HELLA de luces diurnas se adaptan a todo tipo de vehículos.

El sofisticado programa de luces diurnas de HELLA ofrece la solución ideal para cualquier tipo de vehículo. La amplia variedad de modelos 2012/13 le permite ahora elegir entre numerosas versiones de montaje, versiones personalizadas o para vehículos específicos, con tecnología LED o halógena. La luz diurna de HELLA es la solución idónea para aquellos que no quieren correr ningún riesgo. Para conductores muy exigentes con la Seguridad y la personalización de su estilo.

Consiga una seguridad óptima las 24 horas del día.

La excelente configuración desarrollada por los diseñadores de HELLA proporciona el complemento lumínico idóneo para el frontal del vehículo y se integra con armonía en su concepto de diseño. Para turismo, vehículo industrial o caravana, HELLA ofrece una amplia variedad de modelos. Tanto discretos, como llamativamente diferentes. Pero siempre con la excelente calidad HELLA.

LEDayFlex – Un extra en seguridad versátil, para poder configurarlo uno mismo



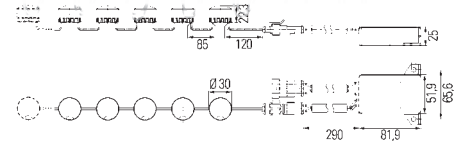
Ejemplos de diseño

Dos cadenas modulares con LEDs de alta potencia de forma redonda o cuadrada pueden montarse con gran versatilidad, siempre dentro de las disposiciones legales. LEDayFlex aúna todas ventajas de la luz diurna LED: Se gana en seguridad, se reduce el consumo en comparación con la luz de cruce y se consigue una llamativa óptica de última tecnología.

LEDayFlex, el juego de luces diurnas, se compone de dos cadenas modulares precableadas de 5 a 8 módulos lumínicos redondos y dos cajas electrónicas para accionar las luces diurnas; disponible con o sin luz de posición. El sistema está unido a la red de a bordo mediante un conector AMP Supersealed de 3 polos.

LEDayFlex II completa, desde 2012 este sistema tan flexible de cadenas modulares que se unen entre sí. Las dos cadenas de luces LED rectangulares de luz diurna, con 5 ó 6 módulos lumínicos precableados, proporciona todavía más posibilidades de configuración.

LEDayFlex



12V/24V multivoltaje:

- 5 módulos LED de luz diurna **2PT 010 458-801**
- 5 módulos LED de luz diurna con luz de posición **2PT 010 458-811**
- 6 módulos LED de luz diurna **2PT 010 458-821**
- 6 módulos LED de luz diurna con luz de posición **2PT 010 458-831**
- 7 módulos LED de luz diurna **2PT 010 458-841**
- 7 módulos LED de luz diurna con luz de posición **2PT 010 458-851**
- 8 módulos LED de luz diurna **2PT 010 458-861**
- 8 módulos LED de luz diurna con luz de posición **2PT 010 458-871**

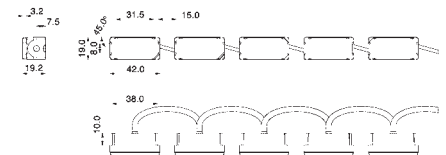
Accesorios: (no se incluyen en el envío)

LEDayFlex - juego de cables

8KA 165 959-001

LEDayFlex II

NUEVO



Disponible a partir del 2º trimestre de 2012

- 5 módulos lumínicos LED de luz diurna
- 6 módulos lumínicos LED de luz diurna

2PT 980 789-851
2PT 980 789-861

Más seguridad con
un diseño sobresaliente



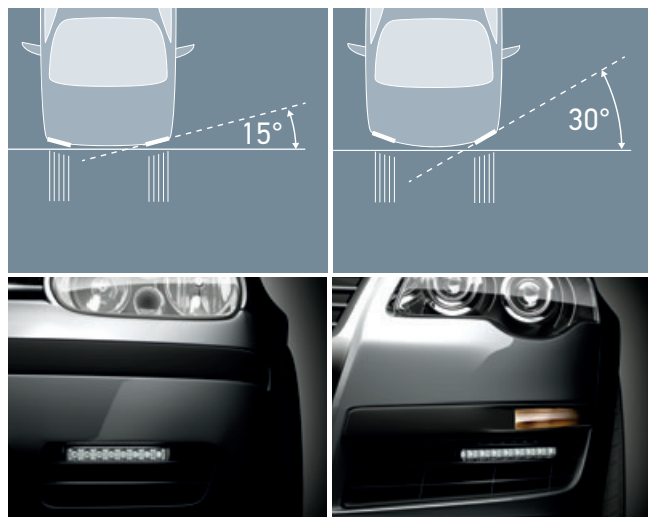
LEDayLine 15 y 30 – Funcionalidad con una estructura muy compacta

Con los nuevas luces diurnas LEDayLine su vehículo se detecta mejor entre el tráfico y con ello aumenta su seguridad.

Los LEDayLine 15 y 30 proporcionan, gracias a su escasa profundidad, múltiples posibilidades de montaje en vehículos con una inclinación de 15° o 30° en la zona de montaje. Las luces diurnas convencen por su reducido consumo de energía y por su sencillo montaje. Tras fijar el marco de montaje en el frontal del vehículo, la luz diurna se “fija” fácilmente en el soporte especial del marco de montaje.

LEDayLine 15

LEDayLine 30

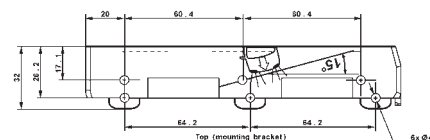


LEDayLine 15

NUEVO



Indicado para vehículos con una inclinación de 15° en la zona de montaje. Dos luces diurnas con 8 LEDs cada una, con homologación ECE y SAE, incl. marco de montaje, juego de cables, un relé conmutador. Consumo de potencia 2W; peso: 160 g



Luz diurna 12 V
Luz diurna 24V

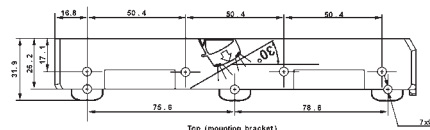
2PT 980 860-801
2PT 980 860-851

LEDayLine 30

NUEVO



Indicado para vehículos con una inclinación de 30° en la zona de montaje. Dos luces diurnas con 8 LEDs cada una, con homologación ECE y SAE, incl. marco de montaje, juego de cables, un relé conmutador. Consumo de potencia 2W; peso: 180 g



Luz diurna 12 V
Luz diurna 24V

2PT 980 850-801
2PT 980 850-851

LEDs de alta potencia para conseguir un extra en seguridad y estilo

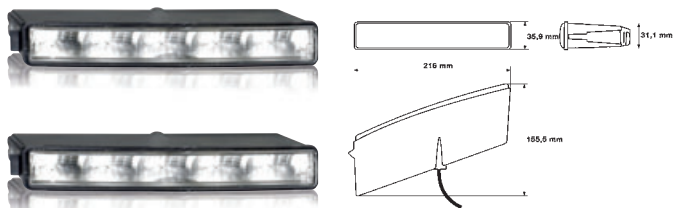


LEDayLine



Potente y rectilíneo. Juego de luces diurnas LED con relé integrado, con carcasa de plástico negro y con pestañas de fijación para montar en el faldón delantero.

El juego incluye: dos luces diurnas con 5 LEDs cada uno, juego de cables profesional con enchufe AMP-Supersealed, pestañas de fijación. Consumo de potencia 8W; peso: 260 g



Juego de luces diurnas con luz de posición,

12V incl. juego de cables profesional

Luz diurna con luz de posición, 12V, izq.

Luz diurna con luz de posición, 12V, der.

Luz diurna con luz de posición, 24V, izq.

Luz diurna con luz de posición, 24V, der.

2PT 010 043-801

2PT 010 043-011

2PT 010 043-021

2PT 010 043-031


2PT 010 043-041

Luz diurna LED, en forma de barra

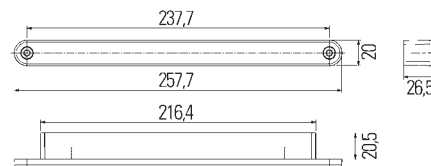


Juego de luces diurnas LED para montaje empotrado horizontal, con cable de conexión de 2,5 m y con relé por separado para conectar o desconectar automáticamente. El juego incluye: dos luces diurnas con 12 LEDs cada una, tornillos de fijación y relé. Consumo de potencia 2W; peso: 280 g

1.



2.



1. El envío incluye marco de montaje. El marco debe atornillarse desde arriba. La luz diurna se empotra.

Juego de luces diurnas, 12V

Juego de luces diurnas, 24V

2PT 980 680-821

2PT 980 680-861

2. Fijación con tornillos en el lateral.

Juego de luces diurnas, 12V

Juego de luces diurnas, 24V

2PT 980 680-801

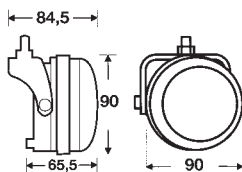
2PT 980 680-851

Luces diurnas HELLA – sofisticada tecnología

Juego de luces diurnas LED, con forma redonda



Juego de luces diurnas LED con carcasa negra de aluminio y relé integrado para montaje vertical, suspendido o en el faldón delantero. Consumo de potencia 5,5W. Montaje mediante placa de montaje* (pedir por separado). El juego incluye: dos luces diurnas con tres LEDs cada una, juego de cables profesional con conector AMP-Supersealed, soporte de estribo; peso: 390 g



Juego de luces diurnas, forma redonda,
12V/24V multivoltaje

2PT 009 599-811

Luz diurna LED 90 mm, redondo, con 3 LEDs
12V/24V multivoltaje izq.

2PT 009 599-111

Luz diurna LED 90 mm, redondo, con 3 LEDs
12V/24V multivoltaje der.

2PT 009 599-121

Luz diurna LED con luz de posición
con 3 LEDs, redondo, 12V/24V multivoltaje izq.

2PT 009 599-131

Luz diurna LED con luz de posición
con 3 LEDs, redondo, 12V/24V multivoltaje der.

2PT 009 599-141

*Placa de montaje

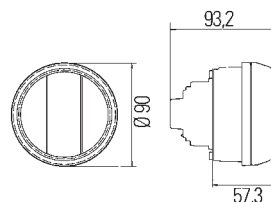
9AH 165 968-001

Luz diurna con luz de posición LED



En esta versión de la serie modular de 90 mm, su vehículo se detecta mejor gracias a la lámpara incandescente Longlife y a la óptica Kartoval LED que cumplen, además, con dos tareas muy importantes: luz diurna y luz de posición.

El montaje del módulo con dos lentes Kartoval se realiza de manera rápida y sencilla mediante la placa de montaje opcional* y el conector K-Jetronic integrado. El suministro incluye una lámpara incandescente P21W 12V Longlife, Kartoval LED 12V y el cable de conexión necesario.



Luz diurna con luz de posición, 12V

2BE 010 102-101

* Placa de montaje, atornillado frontal

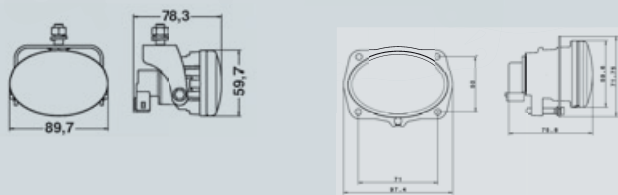
9AH 165 968-001

Luces diurnas estándar – más seguridad

Luces diurnas FF 40



Juego de luces diurnas para zonas de montaje especialmente estrechas. El juego incluye: dos luces diurnas incl. lámparas P21W, juego de cables profesional, soporte de estribo y relé; peso: 280 g



Juego de luces diurnas FF 40, 12V

2PT 010 047-821

Luz diurna, 12V, con marco para montaje empotrado

2PT 010 047-201

Luz diurna, 12V, con soporte de estribo

2PT 010 047-211

Luces diurnas con diseño transparente



Juego de luces diurnas con carcasa de plástico para montaje en el faldón delantero, suspendido o empotrado.

El juego incluye: dos luces diurnas incl. lámpara 12V/16W, juego de cables profesional, soporte y relé; peso: 105 g



Juego de luces diurnas, diseño transparente, 12V,

forma redonda, con soporte de montaje en superficie **2PT 008 935-801**

Juego de luces diurnas, diseño transparente, 24V,

forma redonda, con soporte de montaje en superficie **2PT 008 935-811**

Luz diurna, diseño transparente, 12V,

forma redonda, con soporte para empotrar **2PT 008 935-011**

Luz diurna, reflector, repuesto para

2PT 008 935-801 / (-811)

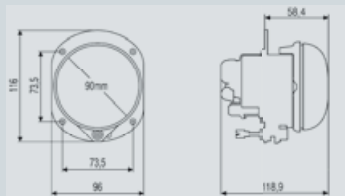
2PT 008 935-001

**Módulo 90 mm H15
Combinación faro de largo
alcance y antiniebla con luz de
conducción diurna**



Este módulo H15 de lámpara halógena para montaje empotrado pertenece a la serie modular de 90 mm y combina en un reflector de alta precisión la luz diurna con la antiniebla, o la luz diurna con la de largo alcance. Ambos tipos de luz se unen de una manera tan eficiente que se consigue una iluminación óptima y un efecto de señalización excelente. Además, el dispersor transparente proporciona al módulo un aspecto exterior muy brillante.

La placa de montaje, desarrollada especialmente para este módulo, así como el conector K-Jetronic, contribuyen a conseguir un montaje rápido y sencillo. El envío incluye lámpara H15 y marco de soporte con tornillo de ajuste (instalación desde delante o desde detrás). La base de enchufe de 3 polos (8JD 162 581-802) y el cableado no se incluyen en el envío.



Módulo H15 faro de largo alcance /
luz diurna 15/55W, 12V
Módulo H15 faro de largo alcance /
luz diurna 20/60W, 24V

1F0 010 293-001

1F0 010 293-011

Módulo H15 faro antiniebla /
luz diurna 15/55W, 12V
Módulo H15 faro antiniebla /
luz diurna 20/60W, 24V

1N0 010 294-001

1N0 010 294-011



LUZ DIURNA HELLA – para vehículos específicos

Todo encaja a la primera: desde el estilo hasta la tecnología. Proporcione un nuevo aspecto a su vehículo y contribuirá a aumentar la seguridad en la carretera. Para simplificar el montaje en superficie o empotrado, cuenta con el marco de montaje, especialmente desarrollado para este fin, que incluye un juego de cables profesional, relé y lámparas H6W o LEDs. Por supuesto, todo ello cuenta con la homologación ECE y con el certificado TÜV.

Más fácil, imposible.

Luz diurna para vehículos específicos



1. Juego de luces diurnas LED, estética brillante, para Ford Focus II

Fecha fabricación 11/04 hasta 02/08 (excepto Ford Focus ST)

El envío incluye: dos luces diurnas con tres LEDs de alta potencia cada uno, marco de montaje para el faldón delantero, juego de cables profesional y los accesorios de montaje necesarios.

Juego de luces diurnas LED

2PT 010 177-811

2. Un extra en seguridad para VW Golf V

Fecha fabricación 10/03 (excepto GTI, GT, R32 y Variant)

El envío incluye: dos luces diurnas con tres LEDs de alta potencia cada una, marco de montaje para el faldón delantero, juego de cables profesional y los accesorios de montaje necesarios.

Juego de luces diurnas LED

2PT 010 177-801

3. Juego de luces diurnas LED Fiat Ducato, a partir de fecha fabricación 07/06

El envío incluye: dos luces diurnas LED, relé, dos embellecedores específicos para este modelo (puede lacarse en el color que se desee), material de fijación, juego de cables profesional, instrucciones de montaje. Aplicación en: Fiat Ducato desde fecha fabricación 07/06, Peugeot Boxer desde fecha fabricación 04/06, Citroën Jumper desde fecha fabricación 04/06.

Juego de luces diurnas LED

2PT 010 043-811

4. Llamativa estética para Opel Astra H, fecha fabricación 03/04 bis 01/07 (excepto GTC y Twin Top)

El envío incluye lámparas 16W, marco de montaje para el faldón delantero, juego de cables profesional y los accesorios de montaje necesarios.

Juego de luces diurnas

2PT 009 305-821

5. Juego de luces diurnas de gran estilo para VW Golf IV, desde fecha fabricación 09/97

El envío incluye lámparas 16W, marco de montaje para el faldón delantero, juego de cables profesional y los accesorios de montaje necesarios.

Juego de luces diurnas

2PT 009 305-811

6. Juego de luces diurnas de diseño transparente para VW Golf V, desde fecha fabricación 10/03 (excepto GTI y GT)

El envío incluye lámparas 16W, marco de montaje para el faldón delantero, juego de cables profesional y los accesorios de montaje necesarios.

Juego de luces diurnas

2PT 009 305-801

Juegos de embellecedores para vehículos específicos



Los embellecedores para vehículos específicos aportan un diseño frontal muy personalizado, pueden lacarse en el color que se desee y son fáciles y rápidos de montar. El juego de embellecedores proporcionan la zona de montaje idónea para fijar las luces de conducción diurna LEDayFlex. El envío incluye: dos embellecedores específicos que pueden lacarse, dos marcos portantes, juego de cables profesional 8KA 165 959-001 y accesorios de montaje.



LEDayFlex*

1. Juego de embellecedores VW Golf V, fecha fabricación 10/03 (excepto GTI, GT, R32 y Variant)	9HB 183 460-001
2. Juego de embellecedores Ford Focus II, fecha fabricación 02/08 (excepto Ford Focus ST)	9HB 183 460-101
3. Juego de embellecedores VW Touran, fecha fabricación 11/06 hasta 04/10	9HB 183 460-201
Cable alargador de 2 polos, 500 mm	8KB 178 139-001
5 módulos LED de luz diurna	2PT 010 458-801
5 módulos LED de luz diurna / luz de posición	2PT 010 458-811

*Debe pedirse por separado. Información acerca de LEDayFlex, ver páginas 4 | 5

Eficacia y aplicación de la luz diurna



- Los peatones, niños, ciclistas y demás conductores detectan mejor durante el día la luz diurna. Incluso si el sol les deslumbra. Pueden reaccionar más rápidamente y así pueden evitarse numerosos accidentes y situaciones peligrosas.
- La luz de cruce no es la luz adecuada para utilizar durante el día ya que ilumina hacia la calzada. Sin embargo, la luz diurna ilumina hacia delante y por ello puede detectarse mejor. La intensidad de la luz está configurada de tal manera que no deslumbra. Un efecto de señalización muy efectivo que, además, si se compara con la luz de cruce, consume menos energía y combustible.
- Aquel conductor que lleve luz diurna en su vehículo no necesita acordarse de encenderla ya que se enciende automáticamente al arrancar el vehículo. Y al encender la luz de cruce, se apaga automáticamente la luz diurna.



Comparación luz de cruce frente a luz diurna

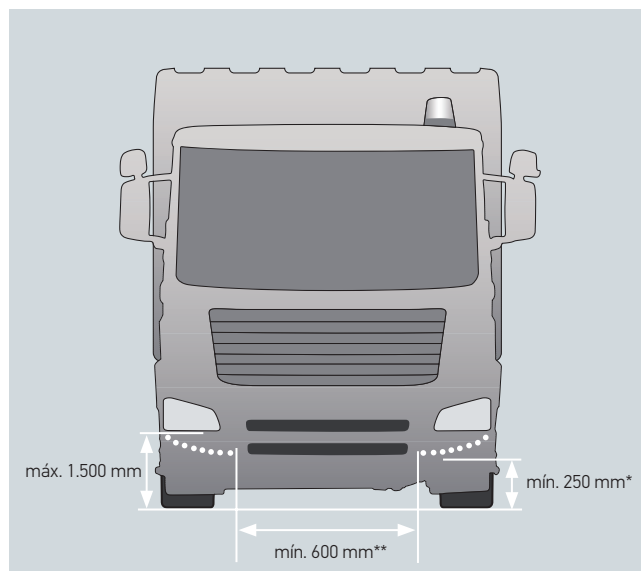
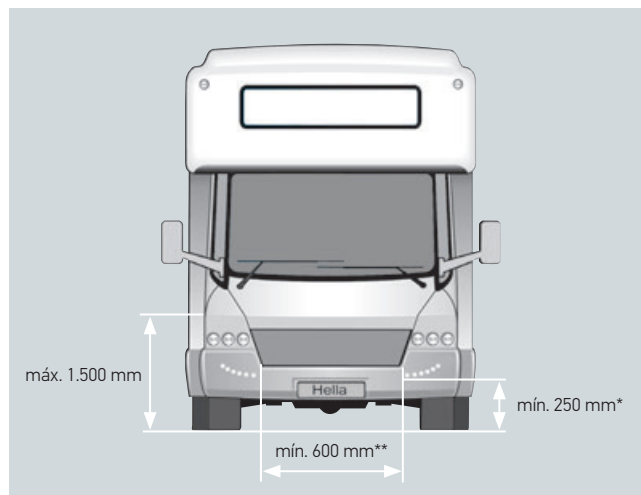
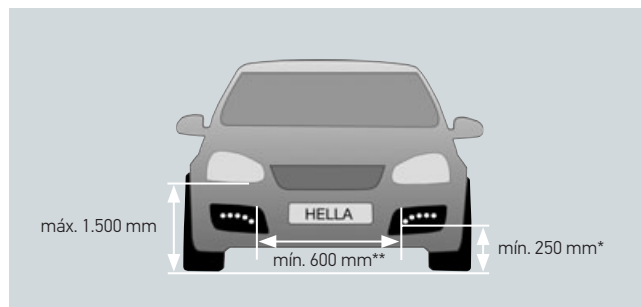
Prescripciones de montaje para la luz diurna



La legislación permite diferentes tipos de montaje. Siempre deben respetarse las distancias marcadas y el ángulo de iluminación.

- * Si se utiliza como luz de posición, la altura mínima de montaje debe ser de 350 mm y la distancia máxima desde fuera de 400 mm.
- ** En vehículos con menos de 1.300 mm de ancho, la distancia debe ser de 400 mm como mínimo.
- Si se utiliza la luz diurna como luz de posición, deberá anularse permanentemente el servicio de la luz de posición de serie, de acuerdo con la norma ECE R48.

Toda la información acerca de la nueva Ley de Reforma RD 866/2010 podrá obtenerla en: <http://www.hella.es> (sección del conductor)



mín. = distancia mínima | máx. = distancia máxima

Denominación	Nº Artículo	Versiones	Turismo	Caravanas y furgonetas	Vehículo industrial	12V	24V	Peso	Función lumínica	Juego	Fuente lumínica	Homologación	Permiso	Montaje empotrado	Montaje en superficie	Universal
Luces diurnas LED																
LEDay Line 15	2PT 980 860-801	Juego de luces diurnas para vehículos con inclinación de 15° en zona de montaje	●	●		●		160 g	TFL	●	LED	E 24 5863	ECE/SAE	●		●
LEDay Line 15	2PT 980 860-851	Juego de luces diurnas para vehículos con inclinación de 15° en zona de montaje			●		●	160 g	TFL	●	LED	E 24 5863	ECE/SAE	●		●
LEDay Line 30	2PT 980 850-801	Juego de luces diurnas para vehículos con inclinación de 30° en zona de montaje	●	●		●		180 g	TFL	●	LED	E 24 5862	ECE/SAE	●		●
LEDay Line 30	2PT 980 850-851	Juego de luces diurnas para vehículos con inclinación de 30° en zona de montaje			●		●	180 g	TFL	●	LED	E 24 5862	ECE/SAE	●		●
Juego de luces diurnas LED, universal	2PT 980 680-801	en forma de barra, 12V		●	●	●		124 g	TFL	●	LED	E 24 0001	ECE	●		●
Juego de luces diurnas LED, universal	2PT 980 680-851	en forma de barra, 24V			●		●	124 g	TFL	●	LED	E 24 0001	ECE	●		●
Juego de luces diurnas LED, universal	2PT 980 680-821	en forma de barra, 12V incl. marco montaje		●	●	●		120 g	TFL	●	LED	E 24 0001	ECE	●		●
Juego de luces diurnas LED, universal	2PT 950 680-861	en forma de barra, 24V incl. marco montaje			●		●	120 g	TFL	●	LED	E 24 0001	ECE	●		●
Luces diurnas estándar																
Juego de luces diurnas LED, universal	2PT 008 935-801	Diseño transparente, forma redonda, con soporte para montaje en superficie	●	●		●		105 g ⁽¹⁾	TFL	●	15W	E1 1722	ECE/SAE		●	●
Juego de luces diurnas LED, universal	2PT 008 935-811	Diseño transparente, forma redonda, con soporte para montaje en superficie			●		●	105 g ⁽¹⁾	TFL	●	15W	E1 1722	ECE/SAE		●	●
Juego de luces diurnas LED, universal	2PT 008 935-011	Diseño transparente, forma redonda, con soporte para montaje empotrado	●	●		●		105 g ⁽¹⁾	TFL		15W	E1 1722	ECE/SAE	●		●
Repuesto luz diurna	2PT 008 935-001	(Reflector/recambio para juego 2PT 008 935-801)	●	●		●		105 g ⁽¹⁾	TFL		15W	E1 1722	ECE/SAE	●		●
Juego de luces diurnas, FF40	2PT 010 047-821	forma ovalada, carcasa de aluminio, lámpara con soporte de estribo	●	●		●		280 g ⁽¹⁾	TFL	●	P21W	E1 2529	ECE/SAE		●	●
Luz diurna, forma ovalada	2PT 010 047-201	con marco para montaje empotrado, carcasa de aluminio	●	●		●		280 g ⁽¹⁾	TFL		P21W	E1 2529	ECE	●		●
Luz diurna, forma ovalada	2PT 010 047-211	con soporte de estribo, carcasa de aluminio	●	●		●		280 g ⁽¹⁾	TFL		P21W	E1 2529	ECE/SAE		●	●
Módulo 90 mm, H15	1F0 010 293-001	Combinación faro luz de carretera y luz diurna	●	●		●		450 g ⁽¹⁾	TFL		15W/55W	E1 2680	ECE	●		●
Módulo 90 mm, H15	1F0 010 293-011	Combinación faro luz de carretera y luz diurna			●		●	450 g ⁽¹⁾	TFL		20W/60W	E1 2680	ECE	●		●
Módulo 90 mm, H15	1N0 010 294-001	Combinación faro antiniebla y luz diurna	●	●		●		450 g ⁽¹⁾	TFL		15W/55W	E1 2681	ECE	●		●
Módulo 90 mm, H15	1N0 010 294-011	Combinación faro antiniebla y luz diurna			●		●	450g ⁽¹⁾	TFL		20W/60W	E1 2681	ECE	●		●

(1) = Peso unitario, TFL = Luz diurna, PO = Luz de posición

Denominación	Nº Artículo	Versiones	Turismo	Caravanas y furgonetas	Vehículo industrial	12V	24V	Peso	Función lumínica	Juego	Fuente lumínica	Homologación	Permiso	Montaje empotrado	Montaje en superficie	Universal
Luces diurnas LED																
LEDayFlex	2PT 010 458-801	5 módulos de luces diurnas	●	●		●	●	325 g ⁽¹⁾	TFL	●	LED	E24 5852	ECE/SAE	●		●
LEDayFlex	2PT 010 458-811	5 módulos de luces diurnas con luz de posición	●	●		●	●	331 g ⁽¹⁾	TFL/PO	●	LED	E24 5852	ECE/SAE	●		●
LEDayFlex	2PT 010 458-821	6 módulos de luces diurnas	●	●		●	●	351 g ⁽¹⁾	TFL	●	LED	E24 5852	ECE/SAE	●		●
LEDayFlex	2PT 010 458-831	6 módulos de luces diurnas con luz de posición	●	●		●	●	357 g ⁽¹⁾	TFL/PO	●	LED	E24 5852	ECE/SAE	●		●
LEDayFlex	2PT 010 458-841	7 módulos de luces diurnas	●	●		●	●	376 g ⁽¹⁾	TFL	●	LED	E24 5852	ECE/SAE	●		●
LEDayFlex	2PT 010 458-851	7 módulos de luces diurnas con luz de posición	●	●		●	●	382 g ⁽¹⁾	TFL/PO	●	LED	E24 5852	ECE/SAE	●		●
LEDayFlex	2PT 010 458-861	8 módulos de luces diurnas	●	●		●	●	397 g ⁽¹⁾	TFL	●	LED	E24 5852	ECE/SAE	●		●
LEDayFlex	2PT 010 458-871	8 módulos de luces diurnas con luz de posición	●	●		●	●	403 g ⁽¹⁾	TFL/PO	●	LED	E24 5852	ECE/SAE	●		●
Juego de cables LEDayFlex	8KB 165 959-001	Juego de cables LEDayFlex	●					275 g						●		●
Cable alargador	8KB 178 139-001	Cable alargador, de 2 polos, 500 mm						24 g								
LEDay Flex II, forma cuadrada	2PT 980 789-851	5 módulos de luces diurnas	●	●		●		113 g	TFL	●	LED	E24 5864	ECE	●		●
LEDay Flex II, forma cuadrada	2PT 980 789-861	6 módulos de luces diurnas	●	●		●		133 g	TFL	●	LED	E24 5864	ECE	●		●
LEDayLine	2PT 010 043-801	Juego de luces diurnas con luz de posición	●	●		●		260 g ⁽¹⁾	TFL/PO	●	LED	E1 2578	ECE/SAE	●		●
LEDayLine	2PT 010 043-011	con luz de posición, montaje empotrado izq.	●	●		●		260 g ⁽¹⁾	TFL/PO		LED	E1 2578	ECE/SAE	●		●
LEDayLine	2PT 010 043-021	con luz de posición, montaje empotrado der.	●	●		●		260 g ⁽¹⁾	TFL/PO		LED	E1 2578	ECE/SAE	●		●
LEDayLine	2PT 010 043-031	con luz de posición, montaje empotrado izq.			●		●	260 g ⁽¹⁾	TFL/PO		LED	E1 2578	ECE/SAE	●		●
LEDayLine	2PT 010 043-041	con luz de posición, montaje empotrado der.			●		●	260 g ⁽¹⁾	TFL/PO		LED	E1 2578	ECE/SAE	●		●
Juego de luces diurnas LED, forma redonda	2PT 009 599-811 ⁽²⁾	90 mm, 3 LEDs, carcasa de aluminio	●	●	●	●	●	320 g ⁽¹⁾	TFL	●	LED	E1 2372	ECE/SAE	●	●	●
Juego de luces diurnas LED, forma redonda	2PT 009 599-111 ⁽²⁾	90 mm, 3 LEDs, multivoltaje, izq.	●	●	●	●	●	253 g ⁽¹⁾	TFL		LED	E1 2372	ECE/SAE	●		●
Juego de luces diurnas LED, forma redonda	2PT 009 599-121 ⁽²⁾	90 mm, 3 LEDs, multivoltaje, der.	●	●	●	●	●	253 g ⁽¹⁾	TFL		LED	E1 2372	ECE/SAE	●		●
Juego de luces diurnas LED, forma redonda	2PT 009 599-131 ⁽²⁾	con luz de posición 90 mm, 3 LEDs, multivoltaje, izq.	●	●	●	●	●	253 g ⁽¹⁾	TFL/PO		LED	E1 2372	ECE/SAE	●		●
Juego de luces diurnas LED, forma redonda	2PT 009 599-141 ⁽²⁾	con luz de posición 90 mm, 3 LEDs, multivoltaje, der.	●	●	●	●	●	253 g ⁽¹⁾	TFL/PO		LED	E1 2372	ECE/SAE	●		●
Luz diurna con luz de posición	2BE 010 102-101 ⁽²⁾	Luz diurna con luz de posición LED	●	●		●		205 g	TFL/PO		P21W/LED	E1 2586	ECE/SAE	●		●
Accesorios	9AH 165 968-001	Placa de montaje, atornillado frontal ⁽²⁾														