



**BLACK
MAGIC**

STARK



AUF

DER STRASSE



SEI DER STÄRKSTE. IMMER.



Optimaler Halt. Und das auch noch mit Stil.

HELLA Black Magic Lightbars bleiben dort, wo sie montiert werden – dank der richtigen Halterung. Der Lieferumfang der 14 unterschiedlichen Lightbars enthält seitliche Halter zur Schraubbefestigung. Ab einer Länge von 40 Zoll empfiehlt HELLA die sichere 4-Punkt-Befestigung mit den extra Haltern: Die Sets für

„Slim“ oder „Double Row“ bestehen jeweils aus zwei Halterungen und zwei Schraubensätzen – und sind schnell montiert. Einfach in die Führungsschiene der Scheinwerfer eingeführt, Schrauben anziehen und fest! Natürlich im stilechten Design: Schwarz bis ins kleinste Detail.





AUSSEN SCHWARZ. INNEN HELL.

Alles im rechten Licht, durch ausgefeiltes Reflektor-Design und Power-LED.

Äußerlicher Stärke vereint mit innerlicher Hochleistung – die perfekte Kombination für die Straße. Die HELLA Black Magic Lightbars mit ECE-Straßenzulassung statten LKW und PKW mit dem aus, was sie für die Dunkelheit brauchen: bestes Licht. Mit bis zu 80 LEDs und 9.200 Lumen sind die HELLA Black Magic Lightbars jeder Anforderung gewachsen.

Unsere Lightbars gibt es in 14 verschiedenen Varianten: als „Slim“, „Double Row“ und erstmalig auch als „Slim Curved“ oder „Double Row Curved“ – und alle Versionen zusätzlich noch in unterschiedlichen Längen. Da ist für jedes Fahrzeug und jede Anforderung ein passendes Modell dabei. Die HELLA Black Magic

Lightbars machen insbesondere paarweise auf dem Dachbügel montiert eine gute Figur im Straßenverkehr. Eignen sich aber auch für jede Form der Offroad-Anwendung.


Schönheit kommt von innen – bei Black Magic aber auch von außen.


Ganz in Heavy Duty-Manier setzen die HELLA Black Magic Lightbars ein optisches Statement: komplett schwarzes Design bis zur letzten Schraube, robuste Bauform, kraftvoll in der Leistung und damit lichtgewaltig auf den Straßen – **HELLA Black Magic eben.**

STARK AUF DER STRASSE, HART IM NEHMEN.

**Heavy-Duty-Design für härteste Anforderungen.
Steckt einfach alles weg.**

Keinesfalls zimperlich: Die HELLA Black Magic Lightbars sind echte Schwergewichte. Und die haut so schnell nichts um – auch nicht die härtesten Bedingungen auf den Straßen oder sogar im Gelände. Das robuste Design macht sie besonders langlebig. Ausgestattet mit der höchsten Staub- und Wasserdichtigkeitsklasse halten sie allem stand. Ein bisschen Dreck? Kein Problem – da macht das Fahren doch erst so richtig Spaß.






STARK. STAAAAAARK. STAAAAAARK.

Ob einzeln oder in Kombination – Black Magic ist für jede Situation die richtige Wahl.

Slim, Double Row oder Curved? Stark sind nicht nur die Lightbars, sondern auch die Auswahl. Dank der Vielfalt der HELLA Black Magic Lightbars gibt es für jede Anforderung die passende Lösung. Für jeden PKW und jeden Truck ist das passende Lightbar-Modell dabei. Und das Beste: Für die Verwendung im öffentlichen Straßenverkehr werden die HELLA Black Magic Lightbars paarweise montiert – also doppelt schön.



STÄRKE VON SEINER SCHÖNSTEN SEITE.

Wie du es drehst und wendest, du siehst schwarz. Und das ist schön!

Es ist ganz einfach: Alles ist schwarz – aus jedem Blickwinkel und jeder Perspektive. Doch nicht nur das Design mit dezentem HELLA Branding ist unverkennbar: Durch den flexibel einstellbaren Montagewinkel sind die HELLA Black Magic Lightbars maximal individuell. Ab einer Länge von 20 Zoll können sie stehend und hängend installiert werden – absolut flexibel, absolut anpassungsfähig. Das ist Freiheit.





EINZIGARTIGE SPANNUNGSKURVE. **MIT ECKEN UND KANTEN.**

**Richtig stabil. Und richtig elegant.
Gleichzeitig.**

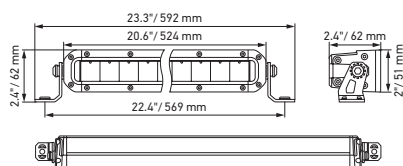
Geschwungene Eleganz, die Power hat: Ab sofort gibt es die HELLA Black Magic Lightbars erstmalig in sechs „Curved“-Varianten mit Straßenzulassung. Ihr großer Vorteil: Sie ermöglichen eine noch breitere Lichtstreuung. Mit ihrem schwungvollen Design sorgen sie außerdem für einen Hauch schwarze Extravaganz an jedem Fahrzeug.



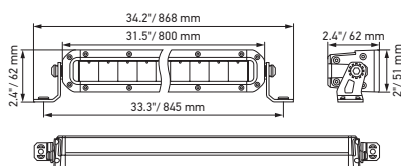


TOP IN FORM. 14 MAL ANDERS.

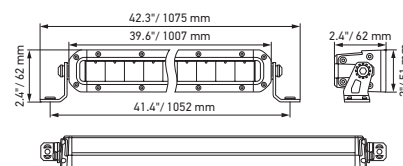
Black Magic 20" Slim Lightbar



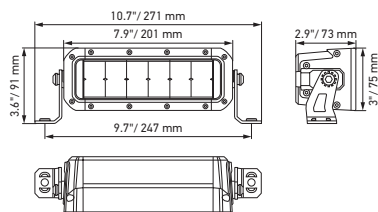
Black Magic 32" Slim Lightbar



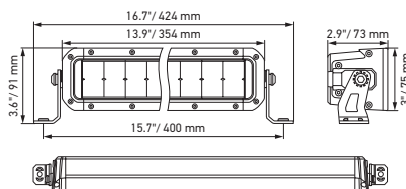
Black Magic 40" Slim Lightbar



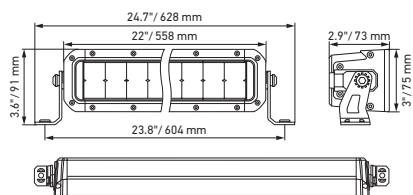
Black Magic 7" Double Row Mini Lightbar



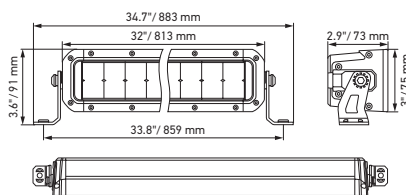
Black Magic 13" Double Row Mini Lightbar



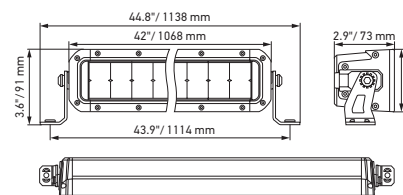
Black Magic 21.5" Double Row Lightbar



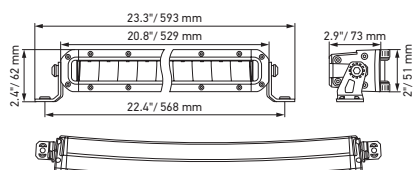
Black Magic 30" Double Row Lightbar



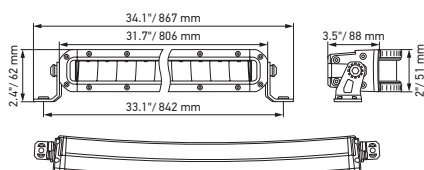
Black Magic 40" Double Row Lightbar



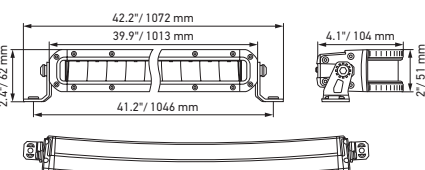
Black Magic 20" Slim Curved Lightbar



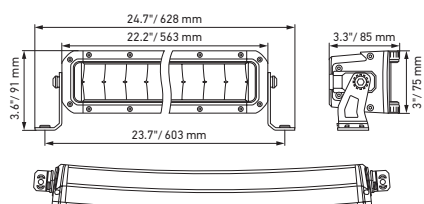
Black Magic 32" Slim Curved Lightbar



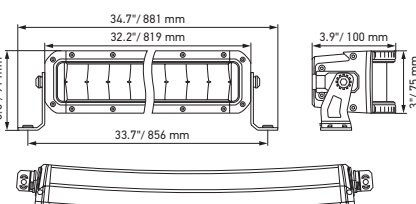
Black Magic 40" Slim Curved Lightbar



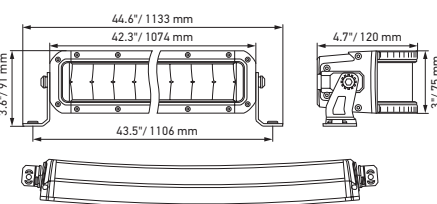
Black Magic 21.5" Double Row Curved Lightbar



Black Magic 30" Double Row Curved Lightbar



Black Magic 40" Double Row Curved Lightbar

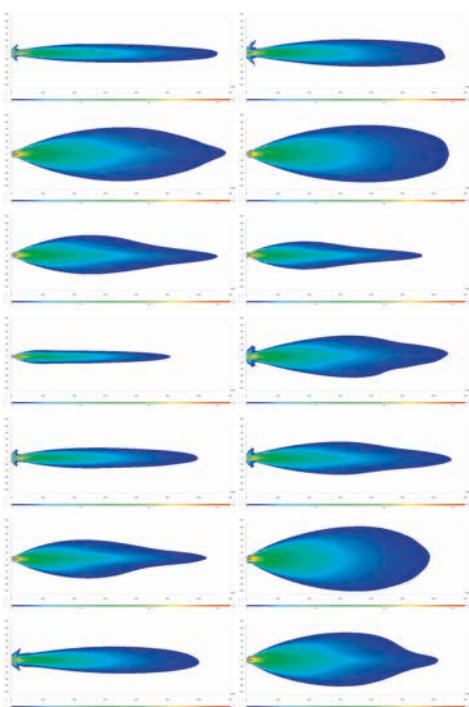


DIE STRASSE LEUCHTET. UND DER PARKPLATZ. UND DIE WIESE. UND DER WALD. UND DIE LADERAMPE. UND DIE SEITENSTRASSE. UND DIE NEBENSPUR. UND DER RICHTIGE WEG.

Da bleibt wirklich nichts mehr im Dunkeln.

Unendlich viele Anforderungen, 14 Antworten, 14 unterschiedliche Lichtverteilungen:
Die HELLA Black Magic Lightbars für PKW und Truck decken nahezu alle Anwendungs-
fälle ab und bringen Licht ins Dunkel – stark, selbstbewusst und effizient. Und sind da-
mit ganz klar auch **die Starken der Straße.**

Für jeden Weg das richtige Licht.
Auch für den daneben.



TECHNISCHE DETAILS

Technische Daten	
Nennspannung	Multivolt
Betriebsspannung	10 – 30 V
Lichtfunktion	Fernlicht (ECE-R149)
Leuchtmittel	LED
Farbtemperatur	5.700 Kelvin
Material	Aluminium, Edelstahlhalterung schwarz
Schutzart	IP 68, IP 69K
EMV-Schutz	ECE-R10
Befestigung	Stehend / hängend
Anschluss	2.000 mm Kabel mit offenen Enden
Montageart	Schraubbefestigung
Anwendung	1) Für den öffentlichen Straßenverkehr: LKW, PKW, SUVs (bitte beachten Sie die geltenden rechtlichen Bestimmungen) 2) Für Offroad-Fahrzeuge wie Geländewagen, Pick-Ups, Trucks, Buggys, Quads

Approved
ECE

Power Supply
10-30V

Approved
EMC

IP 69K

IP 68




Polarity Reversal Protection

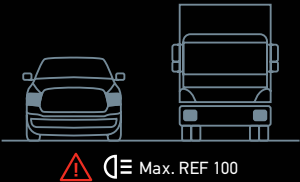
Over-Voltage Protection

Vibration Resistant

CE Conformity
CE

ZUBEHÖR
(nicht im Lieferumfang enthalten)

Produktbild	Beschreibung	Artikelnummer
	<p>Das Halterset für die rückwärtige Befestigung wird als Montagezubehör empfohlen für die zusätzliche Abstützung der LED Lightbars in den Längen: 40", 50" und 52".</p> <p>Das Set beinhaltet 2 Halterungen und 2 Schraubensätze. Die Halter werden in der Führungsschiene des Scheinwerfers eingeführt und mit den Schrauben in der gewünschten Position sicher befestigt.</p>	
	Halterset für Lightbar-Version „Slim Row“	8HG 358 176-371
	Halterset für Lightbar-Version „Double Row“	8HG 358 176-381



PROGRAMMÜBERSICHT

Produktbild	Beschreibung	Artikelnummer	VPE*
Black Magic Slim Lightbar			
	20" Slim Lightbar, eTSS, ECE-Ref. 50	1FJ 358 196-301	1
	32" Slim Lightbar, eTSS, ECE-Ref. 50	1FJ 358 196-311	1
	40" Slim Lightbar, eTSS, ECE-Ref. 50	1FJ 358 196-321**	1
Black Magic Double Row Mini Lightbar/Black Magic Double Row Lightbar			
	7" Double Row Mini Lightbar, eTSD, ECE-Ref. 30	1FJ 358 196-451	1
	13" Double Row Mini Lightbar, eTSD, ECE-Ref. 40	1FJ 358 196-461	1
	21,5" Double Row Lightbar, eTSD, ECE-Ref. 45	1FJ 358 196-401	1
	30" Double Row Lightbar, eTSD, ECE-Ref. 45	1FJ 358 196-411	1
	40" Double Row Lightbar, eTSD, ECE-Ref. 50	1FJ 358 196-421**	1
Black Magic Slim Curved Lightbar			
	20" Slim Curved Lightbar, eTCS, ECE-Ref. 45	1FJ 358 196-501	1
	32" Slim Curved Lightbar, eTCS, ECE-Ref. 50	1FJ 358 196-511	1
	40" Slim Curved Lightbar, eTCS, ECE-Ref. 50	1FJ 358 196-521**	1
Black Magic Double Row Curved Lightbar			
	21,5" Double Row Curved Lightbar, eTCD, ECE-Ref. 45	1FJ 358 196-601	1
	30" Double Row Curved Lightbar, eTCD, ECE-Ref. 40	1FJ 358 196-611	1
	40" Double Row Curved Lightbar, eTCD, ECE-Ref. 45	1FJ 358 196-621**	1

* Verpackungseinheit

** Für eine stabile 4-Punkt-Befestigung der Lightbar ab 40" empfehlen wir das Zubehör-Haltersset auf Seite 10.

HELLA GmbH & Co. KGaA

Rixbecker Straße 75

59552 Lippstadt / Germany

Tel. +49 2941 38-0

Fax +49 2941 38-71 33

info@hella.com

www.hella.com

© HELLA KGaA Hueck & Co., Lippstadt

9Z3 999 043-384 J1897/KB/01.23/0.25

Printed in Germany

Sachliche und preisliche Änderungen vorbehalten.