



KURZ-INFO

Heavy Tone Horn DL50 V2

- Optimiertes Gen-2-Horn mit hoher Qualität und Zuverlässigkeit
- Das beliebteste Standardhorn für Nutzfahrzeuge
- Nicht verschraubt: Nietmontage in der Produktion
- Marathon-Test: kontinuierlicher Signaltest für 30 Minuten*

PRODUKTMERKMALE



- Eingebettetes HELLA Logo als Symbol für „Gen 2“
- Tiefer und durchdringender Warnton
- Schalldruckpegel bis 114 dB(A)
- Kontinuierliche Verbesserung von Haltbarkeit und Lebensdauer
- Die genietete Baugruppe erhöht die Qualität und Konsistenz des Horns

* Probenprüfdaten im Labor.



TECHNISCHE DETAILS

Technische Spezifikationen

Durchmesser



130 mm

Lautstärke



114 dB (A)
@ 2 m

Tonfrequenz



310 / 380 Hz

Zulassung



ECE-R28

Spannung



12 V / 24 V

Zielgruppen

Bus



NKW



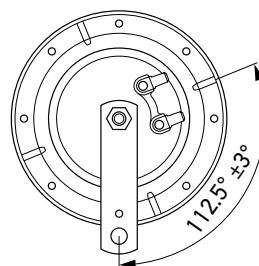
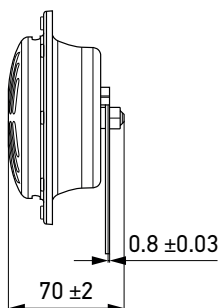
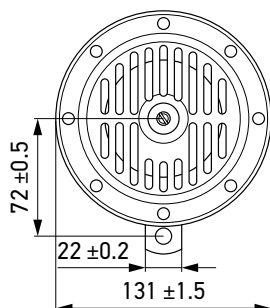
Baumaschine



Off-Road



Technische Zeichnung



PROGRAMMÜBERSICHT

Artikelnummer	Nennspannung (V)	Frequenz (Hz)	Zeichnung – Anschluss	Gehäusefarbe	α: Position Halter (± 5°), 0° = Position elektrischer Anschluss	Bemerkungen
3CA 004 811-001	12	310	F	schwarz	112°	-
3CA 004 811-011	12	380	F	schwarz	112°	-
3CA 004 811-021	24	310	F	schwarz	112°	-
3CA 004 811-031	24	380	F	schwarz	112°	-
3CB 004 811-042	12	310 / 380	F	schwarz	112°	Set
3CB 004 811-132	24	310 / 380	F	schwarz	112°	Set