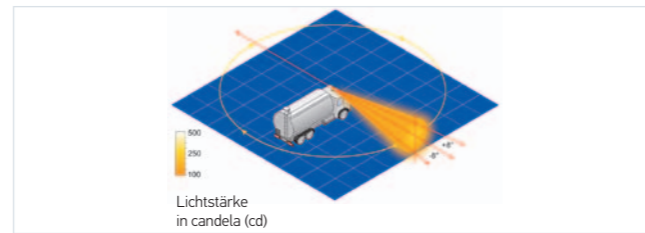




KENNLEUCHE ROTAFLEX / ROTAFIX

STANDARDLÖSUNG FÜR DEN ROBUSTEN EINSATZ


- Widerstandsfähige Rundum-Kennleuchten
- Optimale Lichtleistung, -bündelung und -verteilung durch rotierende Einheit aus hochglanzbedampftem Parabolreflektor und Glühlampe
- Kompakte Bauform und unverwechselbares Design
- Antrieb durch Motor mit Kunststoffschnecke
- Robuste Lichthauben mit glatter, leicht zu reinigender Oberfläche
- **Festanbauversion** (Bauform B1 nach DIN 14620)
Montage von oben oder von unten möglich
- **Flexible Rohrstützenbefestigung** (Bauform A nach DIN 14620)
Mit stoßabsorbierendem, schwingungsdämpfendem Sockel; selbst starke Stöße werden abgefedert und die Leuchte immer wieder in die gleiche Position zurückgestellt (maximaler Neigungswinkel: 90 °)
- **Magnetversion** (nach ISO 4148)
Sicherer Sitz durch hohe Haftkraft des Magneten



Die Produkte auf dieser Seite besitzen folgende Eigenschaften:



KENNLEUCHE KL ROTAFIX F	
12 V, gelb	2RL 007 337-001
24 V, gelb	2RL 007 337-011
12 V / 24 V, gelb (Doppelriemenantrieb)	2RL 007 337-041
12 V, blau	2RL 007 337-101
24 V, blau	2RL 007 337-101
12 V, rot	auf Anfrage*
24 V, rot	auf Anfrage*
12 V, grün	auf Anfrage*
24 V, grün	auf Anfrage*



KENNLEUCHE KL ROTAFLEX FL	
12 V, gelb	2RL 006 846-001
24 V, gelb	2RL 006 846-011
12 V, blau	2RL 006 846-101
24 V, blau	2RL 006 846-111
12 V, rot	auf Anfrage*
24 V, rot	auf Anfrage*
12 V, grün	auf Anfrage*
24 V, grün	auf Anfrage*

TECHNISCHE DATEN		
Nennspannung (U _N)	12 V	24 V
Betriebsspannung (U _B)	10,8–13,8 V	21,6–27,6 V
Funkentstörung	Leitungsgeführt Klasse 3 (CISPR 25)	
Drehzahl	160 U/min	
Leistungsaufnahme Glühlampe	55 W	70 W
Gesamtstromaufnahme	5,5 A	3,5 A
Betriebstemperaturbereich	-40 °C bis +60 °C	
Montage	Von oben oder unten	
Gebrauchslage	Stehend	
Schutzart	IP 5K4K, IP X9K (staubgeschützt und hochdruckreinerfest)	

TYPPRÜFUNG	
Lichttechnische Homologation, gelb	006509, (ECE-R65)
Lichttechnische Homologation, blau	006513, (ECE-R65)
EMV-Verträglichkeit	032181



KENNLEUCHE KL ROTAFIX M	
12 V, gelb	2RL 007 337-021
24 V, gelb	2RL 007 337-031
12 V, blau	2RL 007 337-121
24 V, blau	2RL 007 337-131
12 V, rot	auf Anfrage*
24 V, rot	auf Anfrage*
12 V, grün	auf Anfrage*
24 V, grün	auf Anfrage*

OPTIMAL GEEIGNET FÜR:



* Keine ECE-Zulassung – Einsatz nur soweit gesetzlich zulässig.
In der Bundesrepublik Deutschland, Österreich und der Schweiz nicht für den Straßenverkehr zugelassen.