



Technology with Vision

HELLA Konzern im Überblick

November 2018



HELLA – seit über 100 Jahren Partner der Automobilindustrie sowie des Kfz-Teilehandels

FACTS & FIGURES

- Global aufgestelltes, börsennotiertes Familienunternehmen mit **mehr als 125 Standorten in rund 35 Ländern**
- **7,1 Mrd. Euro Konzernumsatz** im Geschäftsjahr 2017/2018
- Über **40.000 Mitarbeiter** weltweit, davon mehr als **7.000 in Forschung und Entwicklung**
- Unter den **100 größten deutschen Industrieunternehmen** sowie den **40 weltweit führenden Automobilzulieferern**

SEGMENT

Automotive Licht

Umsatz:
~3,0 Mrd. Euro

Automotive Elektronik

Umsatz:
~2,4 Mrd. Euro

Aftermarket

Umsatz:
~1,2 Mrd. Euro


Special Applications

Umsatz:
~0,4 Mrd. Euro

PRODUKTBEISPIELE



Voll-LED
Hauptscheinwerfer



Blendfreies Fernlicht



Energiemanagement



Automatisiertes Fahren



Freies Ersatzteilgeschäft



Werkstattausrüstung



Scheinwerfer für
Spezialfahrzeuge



Schiffsbeleuchtung

HELLA Konzern

Unternehmensstruktur



	Dr. Rolf Breidenbach Vorsitzender der Geschäftsführung		
	Geschäftssegment Automotive	Geschäftssegment Aftermarket	Geschäftssegment Special Applications
Finanzen, Controlling und Information Technology Bernard Schäferbarthold	Geschäftsbereich Licht Dr. Rolf Breidenbach Dr. Frank Huber	Geschäftsbereich Elektronik Dr. Rolf Breidenbach	Geschäftsbereich Aftermarket und Special Applications Dr. Werner Benade
Logistik und Prozessmanagement Stefan Osterhage	Geschäftsleitung: Marcel Bartling, Dr. Christof Hartmann, Sascha Heißenbüttel, Torben Karasek, John Kuijpers, Dr. Ulf Merschmann, Andreas Rummert, Michael Sohn, Barnabas Szabo, Wolfgang Vlasaty	Geschäftsleitung: Heiko Berk, Dr. Naveen Gautam, Jens Grösch, Michael Jaeger, Ralf Kuhl, Gerold Lucas, Andreas Lütkes, Bernd Münsterweg, Frank Petznick, Björn Twiehaus Jörg Weisgerber, Joachim Ziethen	Geschäftsleitung: Dr. Andreas Brinkhoff, Stefan van Dalen, Dominik Görts, Dr. Andreas Habeck, Dr. Nicolas Wiedmann
Personal Dr. Nicole Schneider			
Einkauf, Qualität, Recht und Compliance Dr. Rolf Breidenbach			
Internationale HELLA Gesellschaften			

Komplementärin: Hella Geschäftsführungsgesellschaft mbH
 Geschäftsführer der Hella Geschäftsführungsgesellschaft mbH:
 Dr. Rolf Breidenbach (Vorsitz), Dr. Werner Benade, Dr. Frank Huber, Stefan Osterhage, Bernard Schäferbarthold, Dr. Nicole Schneider
 Vorsitzender des Aufsichtsrates: Prof. Dr. Michael Hoffmann-Becking
 Gesellschafterausschuss: Manfred Wennemer (Vorsitz), Dr. Jürgen Behrend, Roland Hammerstein, Dr. Gerd Kleinert, Klaus Kühn, Dr. Matthias Röpke, Konstantin Thomas



HELLA Konzern

Historie

1899 – 2018: Meilensteine



Gründung der Westfälischen Metall Industrie AG

1899



HELLA wird **Markenzeichen**

1908



Erste Auslandsfabrik in Australien

1961



Start der Produktion in China

1992



Beginn der Netzwerk-Strategie: Joint Ventures für Klima-Steuerung und Front-Ends mit Behr

1999



Erweiterung des HELLA Netzwerks: Joint Venture für Diagnosesysteme mit Gutmann und für Chassis-Elektronik mit Mando

2008



HELLA wird ein börsennotiertes Familienunternehmen
Am 11. November 2014 wird die HELLA Aktie erstmalig an der Frankfurter Wertpapierbörse gehandelt

2014



Weltneuheit: MULTIBEAM LED

84 einzeln ansteuerbare LEDs pro Scheinwerfer passen die Lichtverteilung den Straßen- und Verkehrsbedingungen dynamisch an. Der integrierte adaptive Fernlicht-Assistent sorgt für eine häufigere Nutzung des Fernlichts.

2016

- **12% Weltmarktanteil*** im Bereich Licht, **Top 2 Europa***

- **Führende Marktposition** bei ausgewählten Elektronikprodukten

- **Eine der größten Handelsorganisationen** für Kfz-Teile in Europa

- Mehr als **125 Standorte** in rund **35 Ländern**

- Mehr als **10 Joint Ventures**

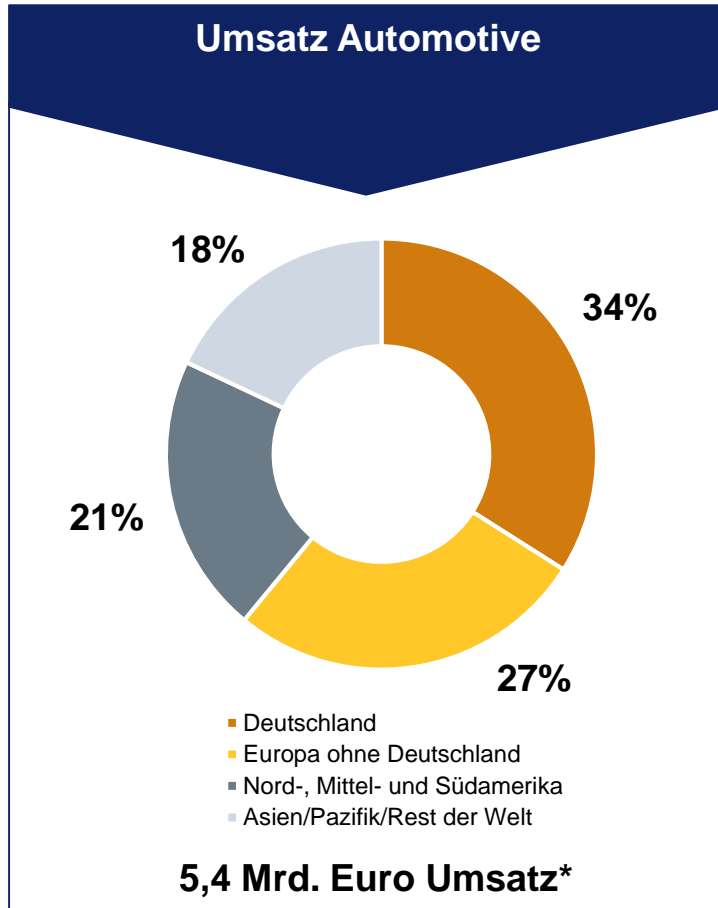
Heute

* Basierend auf einer im Auftrag von HELLA erstellten Marktstudie



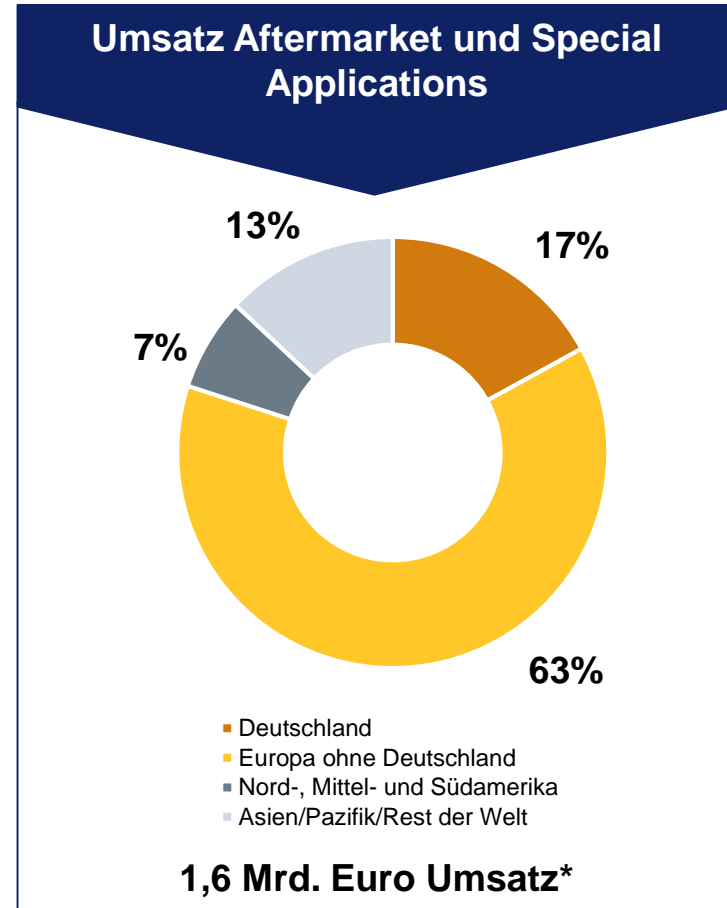
HELLA Konzern

Marktabdeckung nach Regionen – Geschäftsjahr 2017/2018



Präsenz in globalen Wachstumsmärkten gestärkt

* Mit Konzernfremden, ohne Intersegmentumsatz / HELLA Kundensicht



Geschäftsfokus Europa („Regionales Geschäft“)

HELLA Konzern

Geschäftsentwicklung GJ 2016/2017 bis 2017/2018

Wesentliche Kennzahlen der Gewinn- und Verlustrechnung	Geschäftsjahr 2016/2017	Geschäftsjahr 2017/2018	Veränderung
Umsatz in Mio. Euro	6.585	7.060	+7% (+9% währungsbereinigt)
bereinigtes EBIT in Mio. Euro (% vom Umsatz)	534 (8,1%)	581 (8,2%)	+9% (+0,1 Prozentpunkte)
EBIT in Mio. Euro (% vom Umsatz)	507 (7,7%)	574 (8,1%)	+13% (+0,4 Prozentpunkte)
bereinigtes EBITDA in Mio. Euro (% vom Umsatz)	946 (14,4%)	1.024 (14,5%)	+8% (+0,1 Prozentpunkte)
EBITDA in Mio. Euro (% vom Umsatz)	919 (14,0%)	1.018 (14,4%)	+11% (+0,4 Prozentpunkte)

HELLA Konzern

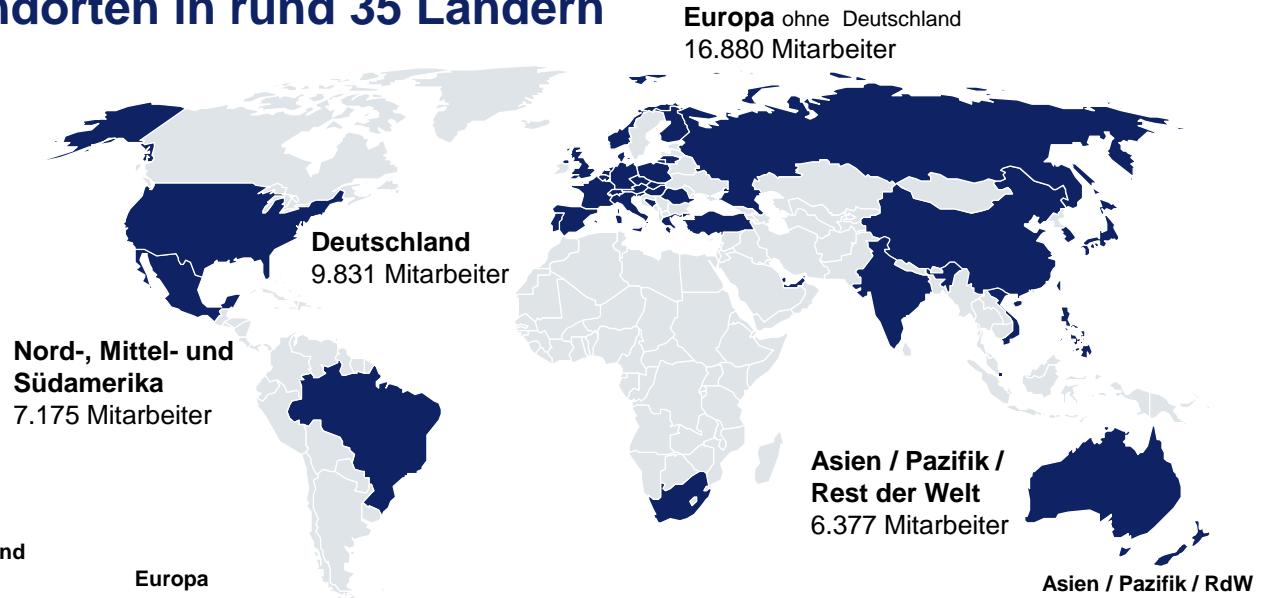
Entwicklung wichtiger Kennzahlen GJ 2016/2017 bis 2017/2018

Wichtige Kennzahlen	Geschäftsjahr 2016/2017	Geschäftsjahr 2017/2018	Veränderung
Eigenkapital in Mio. Euro	2.226	2.478	+11%
Eigenkapitalquote	39,5%	41,9%	+ 2,4 Prozentpunkte
Nettofinanz- schulden / EBITDA	0,3x	0,2x	
Forschungs- und Entwicklungskosten in Mio. Euro	636	692	+9%
Mitarbeiter zum Bilanzstichtag (31. Mai)	37.716	40.263	+7%

HELLA Konzern

Globales Netzwerk

→ HELLA beschäftigt weltweit 40.263 Mitarbeiter* an mehr als 125 Standorten in rund 35 Ländern



Nord-, Mittel- und Südamerika

- Brasilien ■ ▲ ○
- Mexiko ■ ▲ ○
- USA ■ ▲ ○

LEGENDE

- → Vertrieb
- ▲ → Produktion
- → Entwicklung

Europa

- Belgien ■
- Bosnien-Herzegowina ■ ▲
- Dänemark ■
- Deutschland ■ ▲ ○
- Finnland ■ ○
- Frankreich ■ ○
- Griechenland ■
- Großbritannien ■
- Italien ■
- Litauen ▲
- Niederlande ■
- Norwegen ■
- Österreich ■ ▲ ○
- Polen ■
- Portugal ■
- Rumänien ■ ▲ ○
- Russland ■
- Schweiz ■
- Slowakei ▲ ○

- Slowenien ▲ ○
- Spanien ■ ▲
- Tschechien ■ ▲ ○
- Türkei ■
- Ungarn ■

Asien / Pazifik / RdW

- Australien ■ ▲
- China ■ ▲ ○
- Dubai ■
- Indien ■ ▲ ○
- Japan ■ ○
- Neuseeland ■ ▲ ○
- Philippinen ■ ▲
- Singapur ■
- Südkorea ■ ▲ ○
- Vietnam ○
- Südafrika ■

* Zum Stichtag 31. Mai 2018