



Technology with Vision

HELLA Konzern im Überblick

März 2018



HELLA – seit über 100 Jahren Partner der Automobilindustrie sowie des Kfz-Teilehandels

FACTS & FIGURES

- Global aufgestelltes, börsennotiertes Familienunternehmen mit **mehr als 125 Standorten in rund 35 Ländern**
- **6,6 Mrd. Euro Konzernumsatz** im Geschäftsjahr 2016/2017
- Rund **38.000 Mitarbeiter** weltweit, davon fast **7.000 in Forschung und Entwicklung**
- Unter den **100 größten deutschen Industrieunternehmen** sowie den **40 weltweit führenden Automobilzulieferern**

SEGMENT


PRODUKTBEISPIELE

Automotive Licht

Umsatz:
~2,8 Mrd. Euro



Voll-LED
Hauptscheinwerfer



Blendfreies Fernlicht

Automotive Elektronik

Umsatz:
~2,2 Mrd. Euro



Energiemanagement



Automatisiertes Fahren

Aftermarket

Umsatz:
~1,2 Mrd. Euro



Ersatzteile /
Werkstattausrüstung



Großhandel

Special Applications

Umsatz:
~0,4 Mrd. Euro



Scheinwerfer für
Spezialfahrzeuge



Schiffsbeleuchtung

HELLA Konzern

Unternehmensstruktur



Komplementärin: HELLA Geschäftsführungsgesellschaft mbH
 Geschäftsführer der HELLA Geschäftsführungsgesellschaft mbH:
 Dr. Rolf Breidenbach (Vorsitz), Dr. Werner Benade, Stefan Osterhage, Bernard Schäferbarthold, Dr. Matthias Schöllmann
 Vorsitzender des Aufsichtsrates: Prof. Dr. Michael Hoffmann-Becking
 Gesellschafterausschuss: Manfred Wennemer (Vorsitz), Dr. Jürgen Behrend, Roland Hammerstein, Dr. Gerd Kleinert, Klaus Kühn, Dr. Matthias Röpke, Konstantin Thomas



HELLA Konzern

Historie

1899 – 2017: Meilensteine



Gründung der Westfälischen Metall Industrie AG

1899



HELLA wird Markenzeichen

1908



Erste **Auslandsfabrik** in Australien

1961



Start der **Produktion** in China

1992



Beginn der Netzwerk-Strategie: Joint Ventures für Klima-Steuerung und Front-Ends mit Behr

1999



Erweiterung des HELLA Netzwerks: Joint Venture für Diagnosesysteme mit Gutmann und für Chassis-Elektronik mit Mando

2008



HELLA wird ein börsennotiertes Familienunternehmen
Am 11. November 2014 wird die HELLA Aktie erstmalig an der Frankfurter Wertpapierbörse gehandelt

2014



Weltneuheit: MULTIBEAM LED
84 einzeln ansteuerbare LEDs pro Scheinwerfer passen die Lichtverteilung den Straßen- und Verkehrsbedingungen dynamisch an. Der integrierte adaptive Fernlicht-Assistent sorgt für eine häufigere Nutzung des Fernlichts.

2016

- **12% Weltmarktanteil*** im Bereich Licht, **Top 2 Europa***
- **Führende Marktposition** bei ausgewählten Elektronikprodukten
- **Eine der größten Handelsorganisationen** für Kfz-Teile in Europa
- Mehr als **125 Standorte** in **rund 35 Ländern**
- **Mehr als 10 Joint Ventures**

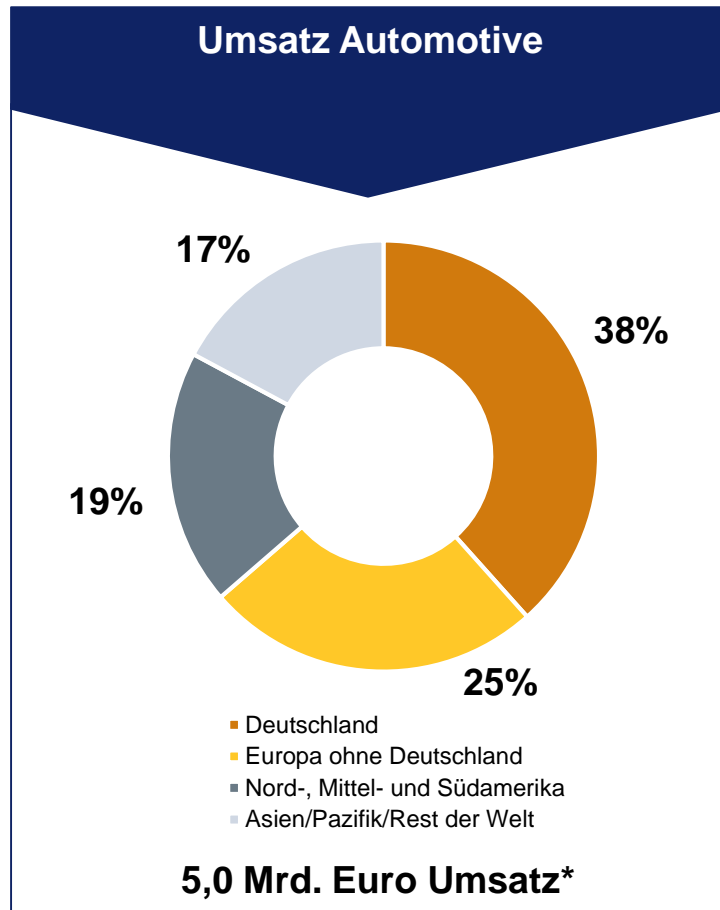
Heute

* Basierend auf einer im Auftrag von HELLA erstellten Marktstudie

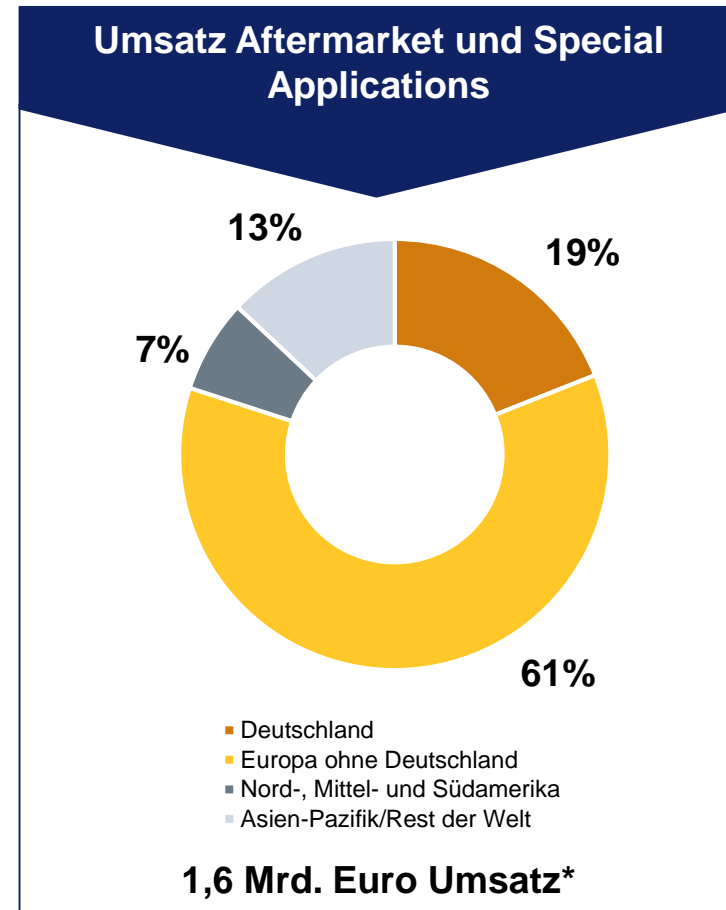


HELLA Konzern

Marktabdeckung nach Regionen – Geschäftsjahr 2016/2017



Präsenz in globalen Wachstumsmärkten gestärkt



Geschäftsfokus Europa („Regionales Geschäft“)

* Mit Konzernfremden, ohne Intersegmentumsatz / HELLA Kundensicht

HELLA Konzern

Geschäftsentwicklung GJ 2015/2016 bis 2016/2017

Wesentliche Kennzahlen der Gewinn- und Verlustrechnung	Geschäftsjahr 2015/2016	Geschäftsjahr 2016/2017	Veränderung
Umsatz in Mrd. Euro	6,4	6,6	+4%
bereinigtes EBIT in Mio. Euro (% vom Umsatz)	476 (7,5%)	534 (8,1%)	+12% (+0,6 Prozentpunkte)
EBIT in Mio. Euro (% vom Umsatz)	420 (6,6%)	507 (7,7%)	+21% (+1,1 Prozentpunkte)
bereinigtes EBITDA in Mio. Euro (% vom Umsatz)	858 (13,5%)	946 (14,4%)	+10% (+0,9 Prozentpunkte)
EBITDA in Mio. Euro (% vom Umsatz)	816 (12,8%)	919 (14,0%)	+13% (+1,2 Prozentpunkte)

HELLA Konzern

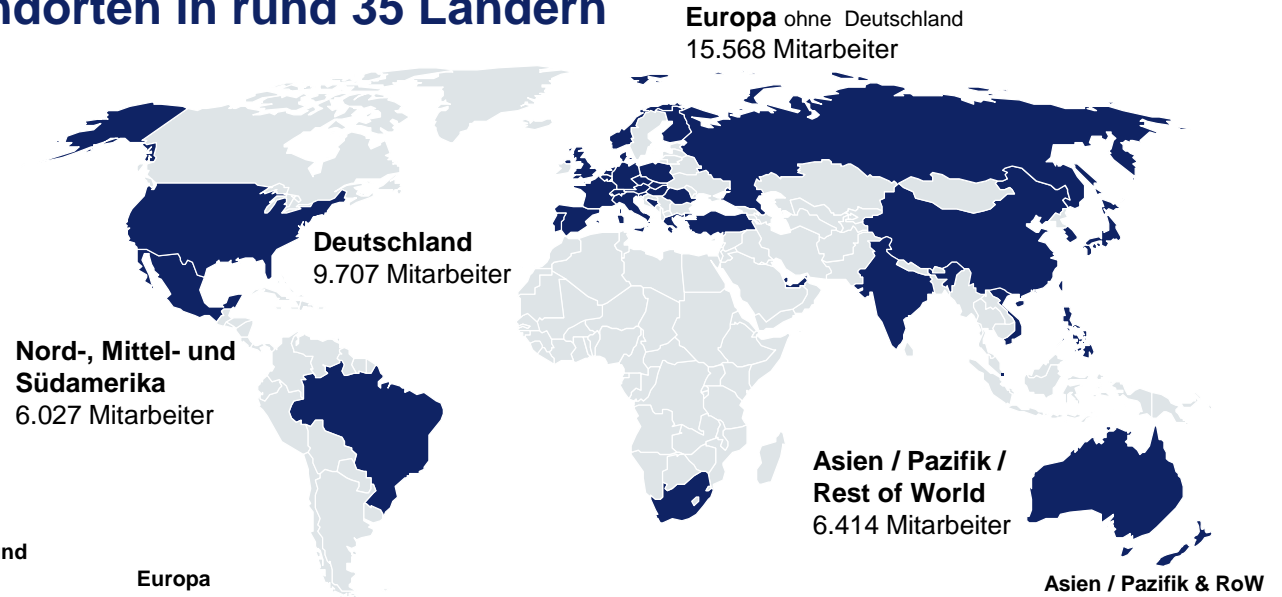
Entwicklung wichtiger Kennzahlen GJ 2015/2016 bis 2016/2017

Wichtige Kennzahlen	Geschäftsjahr 2015/2016	Geschäftsjahr 2016/2017	Veränderung
Eigenkapital in Mrd. Euro	2,0	2,2	12%
Eigenkapitalquote	39,6%	39,5%	- 0.1 Prozentpunkte
Nettofinanz- schulden / EBITDA	0,3x	0,3x	
Forschungs- und Entwicklungskosten in Mio. Euro	623	636	2%
Mitarbeiter zum Bilanzstichtag (31. Mai)	33.689	37.716	12%

HELLA Konzern

Globales Netzwerk

→ HELLA beschäftigt weltweit 37.716 Mitarbeiter* an mehr als 125 Standorten in rund 35 Ländern



Nord-, Mittel- und Südamerika

- Brasilien ■ ▲ ○
- Mexiko ■ ▲ ○
- USA ■ ▲ ○

LEGENDE

- → Vertrieb
- ▲ → Produktion
- → Entwicklung

Europa

- Belgien ■
- Bosnien-Herzegowina ■ ▲
- Dänemark ■ ▲ ○
- Deutschland ■ ▲ ○
- Finnland ■ ▲ ○
- Frankreich ■ ○
- Griechenland ■
- Großbritannien ■
- Italien ■
- Litauen ▲
- Niederlande ■
- Norwegen ■
- Österreich ■ ▲ ○
- Polen ■
- Portugal ■
- Rumänien ■ ▲ ○
- Russland ■
- Schweiz ■
- Slowakei ▲ ○
- Slowenien ▲ ○
- Spanien ■ ▲
- Tschechien ■ ▲ ○
- Türkei ■
- Ungarn ■

Asien / Pazifik & RoW

- Australien ■ ▲
- China ■ ▲ ○
- Dubai ■
- Indien ■ ▲ ○
- Japan ■ ○
- Neuseeland ■ ▲ ○
- Philippinen ■ ▲
- Singapur ■
- Südkorea ■ ▲ ○
- Vietnam ○
- Südafrika ■

* Zum Bilanzstichtag (31. Mai 2017)