

HELLA
VALUEFIT



INFORMACIÓN DE PRODUCTO

Cubos HVF SERIE-X 2.7 - 3.6 - 4.3"

- Faros auxiliares con innovador diseño LED "X" en color blanco y ámbar.
- Añade estilo y diferenciación con un potente haz de luz.
- Versiones en 2.7", 3.6" y 4.3" con diferencias funcionales de iluminación como luz de posición y luz de curva.
- Haz de luz híbrido (corto+largoalcance, largo alcance y luz de carretera disponibles).
- Tecnología Hella, garantiza estándares superiores de iluminación.

CARACTERÍSTICAS DE PRODUCTO

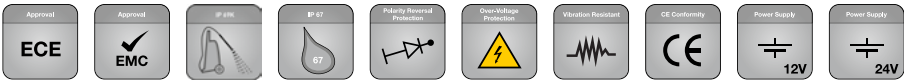
CON LA SERIE-X LLEVA TU ESPÍRITU OFF-ROAD AL EXTREMO

POTENTE, COMPACTO, VERSÁTIL Y ESTILIZADO

Potente, compacto, versátil y con un diseño inconfundible: así es el **faro auxiliar SERIE-X**, creado para quienes buscan rendimiento y estilo en cada aventura todoterreno. Con **hasta 3.000 lúmenes** de potencia lumínica, ilumina los caminos más desafiantes. Su formato compacto, disponible en **2.7", 3.6" y 4.3"**, se adapta perfectamente a camionetas, SUV, ATV y UTV. Es versátil, gracias a sus **dos patrones de iluminación** y a las cubiertas intercambiables en blanco o ámbar, ideales para condiciones de niebla, lluvia o polvo. Además, su **luz de posición en forma de "X"**, disponible en color blanco o ámbar en las versiones de 3.6" y 4.3", le da un toque distintivo y moderno. El modelo de **4.3" va aún más lejos**, integrando una **luz de curva que también puede funcionar como direccional**. Con carcasa de aluminio fundido, voltaje múltiple 12/24V y homologación ECE R10, el SERIE-X combina fuerza, funcionalidad y estilo para destacar en cualquier terreno.

INFORMACIÓN TÉCNICA

SERIE-X / 2.7 PULGADAS

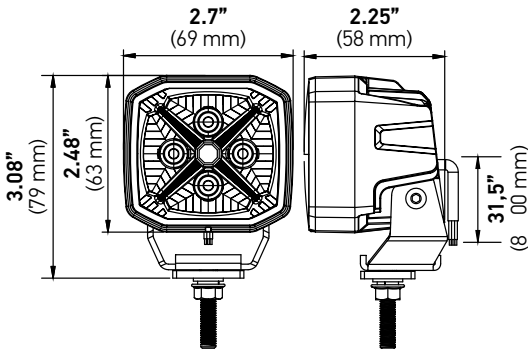


HELLA
VALUEFIT

Datos técnicos		
Versión	2.7" CORTO ALCANCE LED	2.7" CORTO ALCANCE (SET) LED
Número de parte	358233591	358233581
Rango de tensión de servicio	Multivoltaje (12 – 48 V)	
Contenido	1 Unidad con cubierta	1 Set: 2 Unidades con cubiertas
Función lumínica	Corto alcance	
Tensión nominal	12 V y 24 V	
Fuente lumínica	LED	
Temperatura de color	5.700 Kelvin	
Consumo de potencia	40W	
Potencia lumínica	1.500 lm	2 x 1.500 lm
Material	Carcasa: Aluminio / Lente: Policarbonato (PC) / Bisel: Plástico (ABS) Soporte: Plástico/Fibra de vidrio	
Rango de temperatura	de -30 °C a 60 °C	
Tipo de protección	IP69K, IP67	
Aprobaciones	ECE R10, CE, CP65	
Fijación	Vertical	
Conexión	Arnés de cables (800 mm) con conector DT	

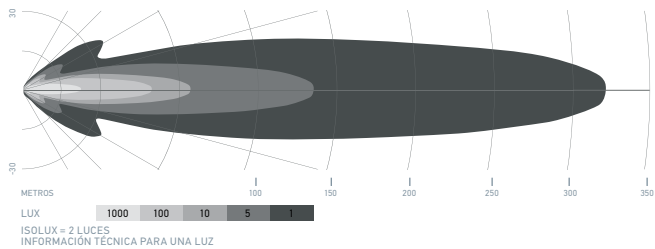


Dimensiones

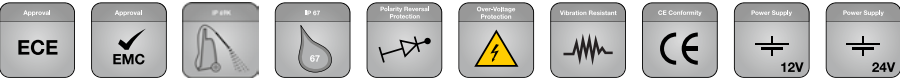


Iluminación

Iluminación del campo cercano



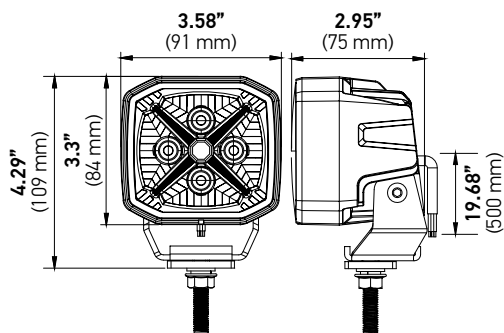
SERIE-X / 3.6 PULGADAS



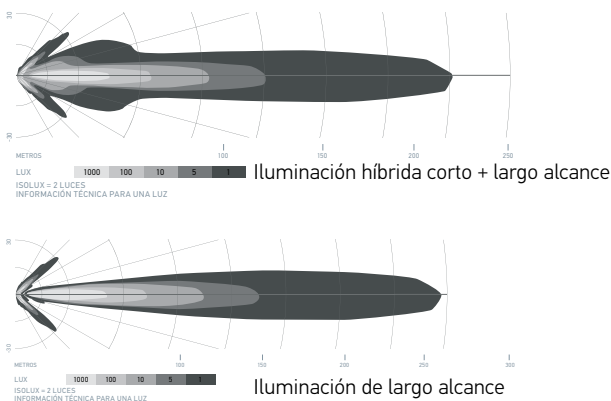
HELLA
VALUEFIT

Datos técnicos				
Versión	3.6" LARGO ALCANCE LED	3.6" HÍBRIDA CORTO + LARGO ALCANCE LED	3.6" LARGO ALCANCE (SET) LED	3.6" HÍBRIDA CORTO + LARGO ALCANCE (SET) LED
Número de parte	358233571	358233551	358233561	358233541
Rango de tensión de servicio	Multivoltaje (12 – 48 V)			
Contenido	1 Unidad con cubierta	1 Unidad con cubierta	1 Set: 2 Unidades con cubiertas	1 Set: 2 Unidades con cubiertas
Función lumínica	Luz de posición / Largo alcance / Blanca - Ámbar	Luz de posición Híbrida (Corto + largo alcance) / Blanca - Ámbar	Luz de posición largo alcance / Blanca - Ámbar	Luz de posición Híbrida (Corto + largo alcance) / Blanca - Ámbar
Tensión nominal	12 V y 24 V			
Fuente lumínica	LED			
Temperatura de color	5.700 Kelvin			
Consumo de potencia	40W			
Potencia lumínica	2.500 lm	2.500 lm	2 x 2.500 lm	2 x 2.500 lm
Material	Carcasa: Aluminio / Lente: Policarbonato (PC) / Bisel: Plástico (ABS) / Soporte: Plástico-Fibra de vidrio			
Rango de temperatura	de -30 °C a 60 °C			
Tipo de protección	IP69K, IP67			
Aprobaciones	ECE R10, CE, CP65			
Fijación	Vertical			
Conexión	Arnés de cables (800 mm) con conector DT			

Dimensiones



Iluminación


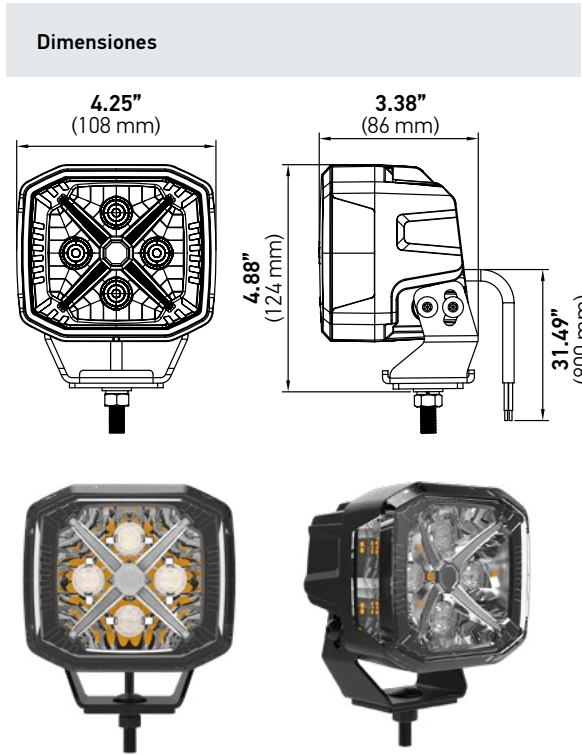


SERIE-X / 4.3 PULGADAS



HELLA
VALUEFIT

Datos técnicos				
Versión	4.3" LARGO ALCANCE LED	4.3" HÍBRIDA CORTO + LARGO ALCANCE LED	4.3" LARGO ALCANCE (SET) LED	4.3" HÍBRIDA CORTO + LARGO ALCANCE (SET) LED
Número de parte	358233531	358233511	358233521	358233501
Rango de tensión de servicio	Multivoltaje (12 – 48 V)			
Contenido	1 Unidad con cubierta	1 Unidad con cubierta	1 Set: 2 Unidades con cubiertas	1 Set: 2 Unidades con cubiertas
Función lumínica	Luz de posición / Largo alcance / Blanca - Ámbar	Luz de posición Híbrida (Corto + largo alcance) / Blanca - Ámbar	Luz de posición largo alcance / Blanca - Ámbar	Luz de posición Híbrida (Corto + largo alcance) / Blanca - Ámbar
Tensión nominal	12 V y 24 V			
Fuente lumínica	LED			
Temperatura de color	5.700 Kelvin			
Consumo de potencia	40W			
Potencia lumínica	3.000 lm	3.000 lm	2 x 3.000 lm	2 x 3.000 lm
Material	Carcasa: Aluminio / Lente: Policarbonato (PC) / Bisel: Plástico (ABS) / Soporte: Plástico-Fibra de vidrio			
Rango de temperatura	de -30 °C a 60 °C			
Tipo de protección	IP69K, IP67			
Aprobaciones	ECE R10, CE, CP65			
Fijación	Vertical			
Conexión	Arnés de cables (800 mm) con conector DT			



APLICACIONES DE PRODUCTO

