





Technologie mit Weitblick

# HELLA Konzern im Überblick

Juni 2017



# HELLA – seit über 100 Jahren Partner der Automobilindustrie sowie des Kfz-Teilehandels

## FACTS & FIGURES

- Global aufgestelltes, börsennotiertes Familienunternehmen mit **mehr als 125 Standorten in rund 35 Ländern**
- **6,4 Mrd. Euro Konzernumsatz** im Geschäftsjahr 2015/2016
- Rund **34.000 Mitarbeiter** weltweit, davon etwa **6.400 in Forschung und Entwicklung**
- Unter den **100 größten deutschen Industrieunternehmen** sowie den **40 weltweit führenden Automobilzulieferern**

## SEGMENT


## PRODUKTBEISPIELE

### Automotive Licht

Umsatz:  
~2,7 Mrd. Euro



Voll-LED  
Hauptscheinwerfer



Blendfreies Fernlicht

### Automotive Elektronik

Umsatz:  
~2,1 Mrd. Euro



Energiemanagement



Fahrpedal-Sensorik

### Aftermarket

Umsatz:  
~1,2 Mrd. Euro



Ersatzteile /  
Werkstattausrüstung



Großhandel

### Special Applications

Umsatz:  
~0,3 Mrd. Euro



Scheinwerfer für  
Spezialfahrzeuge



Schiffsbeleuchtung

# HELLA Konzern

## Unternehmensstruktur



Komplementäre: Dr. Jürgen Behrend, HELLA Geschäftsführungsgesellschaft mbH

Geschäftsführer der HELLA Geschäftsführungsgesellschaft mbH:

Dr. Rolf Breidenbach (Vorsitz), Markus Bannert, Dr. Werner Benade, Stefan Osterhage, Bernard Schäferbarthold, Dr. Matthias Schöllmann

Vorsitzender des Aufsichtsrates: Prof. Dr. Michael Hoffmann-Becking

Gesellschafterausschuss: Manfred Wennemer (Vorsitz), Roland Hammerstein, Dr. Gerd Kleinert, Klaus Kühn, Dr. Matthias Röpke, Konstantin Thomas



# HELLA Konzern

## Historie

### 1899 – 2016: Meilensteine



**Gründung** der Westfälischen Metall Industrie AG

1899



HELLA wird **Markenzeichen**

1908



**Erste Auslandsfabrik** in Australien

1961



**Start der Produktion** in China

1992



**Beginn der Netzwerk-Strategie:** Joint Ventures für Klima-Steuerung und Front-Ends mit Behr

1999



**Erweiterung des HELLA Netzwerks:** Joint Venture für Diagnosesysteme mit Gutmann und für Chassis-Elektronik mit Mando

2008



**HELLA wird ein börsennotiertes Familienunternehmen**

Am 11. November 2014 wird die HELLA Aktie erstmalig an der Frankfurter Wertpapierbörse gehandelt

2014



**Weltneuheit: MULTIBEAM LED**

84 einzeln ansteuerbare LEDs pro Scheinwerfer passen die Lichtverteilung den Straßen- und Verkehrsbedingungen dynamisch an. Der integrierte adaptive Fernlicht-Assistent sorgt für eine häufigere Nutzung des Fernlichts.

2016

- **12% Weltmarktanteil\*** im Bereich Licht, **Top 2 Europa\***

- **Führende Marktposition** bei ausgewählten Elektronikprodukten

- **Eine der größten Handelsorganisationen** für Kfz-Teile in Europa

- Mehr als **125 Standorte** in **rund 35 Ländern**

- Mehr als **10 Joint Ventures**

Heute

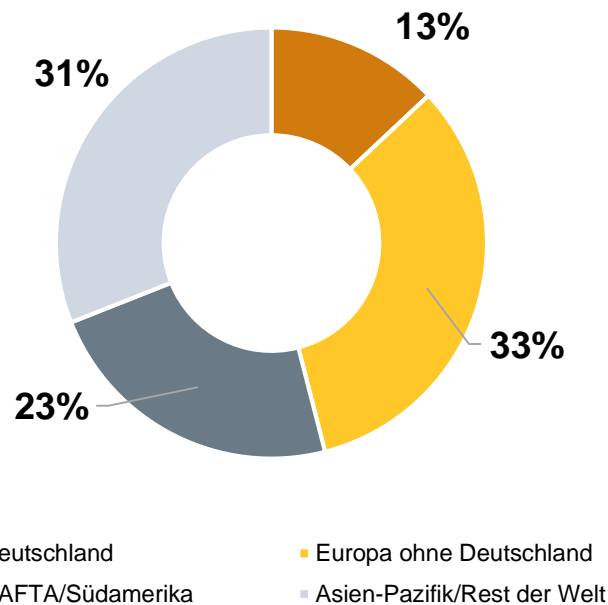
\* Basierend auf einer im Auftrag von HELLA erstellten Marktstudie



# HELLA Konzern

## Regionale Marktabdeckung nach Standort der Endkunden GJ 2015/2016

### Umsatz Automotive nach Regionen GJ 2015/2016

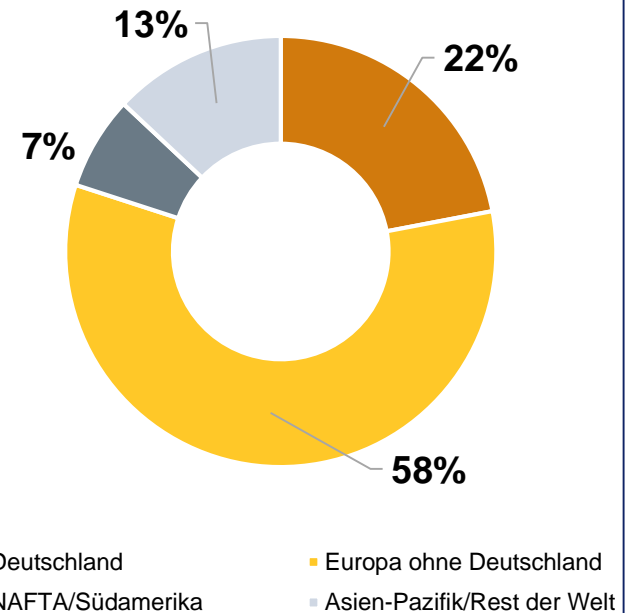


**4,8 Mrd. Euro Umsatz\***



**Präsenz in globalen  
Wachstumsmärkten gestärkt**

### Umsatz Aftermarket und Special Applications nach Regionen GJ 2015/2016



**1,5 Mrd. Euro Umsatz\***



**Geschäftsfokus Europa („Lokales  
Geschäft“)**

\* Mit Konzernfremden, ohne Intersegmentumsatz

# HELLA Konzern

## Geschäftsentwicklung GJ 2014/2015 bis 2015/2016

Wesentliche Kennzahlen der Gewinn- und Verlustrechnung	Geschäftsjahr 2014/2015	Geschäftsjahr 2015/2016	Veränderung
<b>Umsatz</b> in Mrd. Euro	<b>5,8</b>	<b>6,4</b>	<b>+9%</b>
<b>bereinigtes EBITDA</b> in Mio. Euro (% vom Umsatz)	<b>781</b> (13,4%)	<b>858</b> (13,5%)	<b>+10%</b>
<b>EBITDA</b> in Mio. Euro (% vom Umsatz)	<b>766</b> (13,1%)	<b>816</b> (12,8%)	<b>7%</b>
<b>bereinigtes EBIT</b> in Mio. Euro (% vom Umsatz)	<b>445</b> (7,6%)	<b>476</b> (7,5%)	<b>7%</b>
<b>EBIT</b> in Mio. Euro (% vom Umsatz)	<b>430</b> (7,4%)	<b>420</b> (6,6%)	<b>-2%</b>

# HELLA Konzern

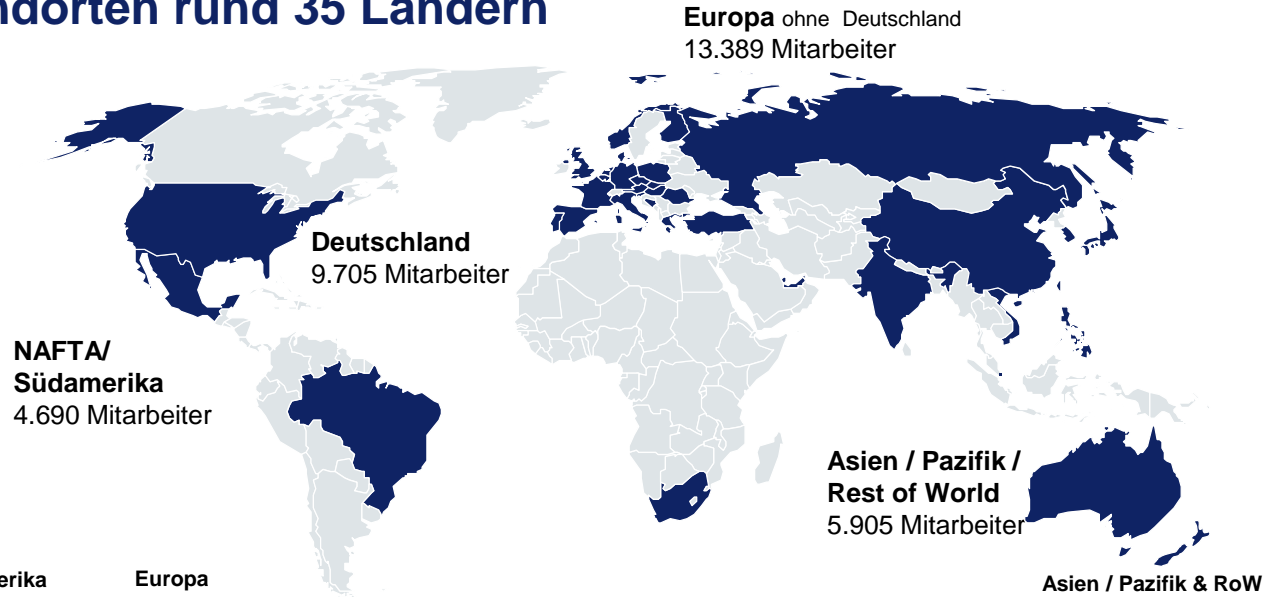
## Entwicklung wichtiger Kennzahlen GJ 2013/2014 bis 2015/2016

Wichtige Kennzahlen	Geschäftsjahr 2013/2014	Geschäftsjahr 2014/2015	Geschäftsjahr 2015/2016
<b>Eigenkapital</b> in Mrd. Euro	1,3	1,9	2,0
<b>Eigenkapitalquote</b>	30%	39%	40%
<b>Nettofinanz- schulden / EBITDA</b>	0,6x	0,2x	0,3x
<b>Forschungs- und Entwicklungsleistungen</b> in Mio. Euro	514	544	623
<b>Mitarbeiter zum Bilanzstichtag</b> (31. Mai)	30.692	31.864	33.689

# HELLA Konzern

## Globales Netzwerk

→ HELLA beschäftigt weltweit 33.689 Mitarbeiter\* an mehr als 125 Standorten rund 35 Ländern



### NAFTA/Südamerika

- Brasilien ■ ▲ ○
- Mexiko ■ ▲ ○
- USA ■ ▲ ○

### Europa

- Belgien ■
- Bosnien-Herzegowina ■ ▲
- Dänemark ■ ▲ ○
- Deutschland ■ ▲ ○
- Finnland ■ ▲ ○
- Frankreich ■ ○
- Griechenland ■
- Großbritannien ■
- Irland ■
- Italien ■
- Niederlande ■
- Norwegen ■
- Österreich ■ ▲ ○
- Polen ■
- Portugal ■
- Rumänien ■ ▲ ○
- Russland ■
- Schweiz ■
- Slowakei ▲ ○

- Slowenien ▲ ○
- Spanien ■ ▲
- Tschechien ■ ▲ ○
- Türkei ■
- Ungarn ■

### Asien / Pazifik & RoW

- Australien ■ ▲
- China ■ ▲ ○
- Dubai ■
- Indien ■ ▲ ○
- Japan ■ ○
- Neuseeland ■ ▲ ○
- Philippinen ■ ▲
- Singapur ■
- Südkorea ■ ▲ ○
- Vietnam ○
- Südafrika ■

### LEGENDE

- → Vertrieb
- ▲ → Produktion
- → Entwicklung

\* Zum Bilanzstichtag (31. Mai 2016)